

Currency: MXN
No specific ledger requested

Mensual

Acumulado

	Mensual	Acumulado
INGRESOS Y OTROS BENEFICIOS	19,739,546.00	68,895,232.00
INGRESOS DE LA GESTION	4,839,546.00	14,125,272.00
IMPUESTOS	0.00	0.00
CUOTAS Y APORTACIONES DE SEGURIDAD SOCIAL	0.00	0.00
CONTRIBUCIONES DE MEJORAS	0.00	0.00
DERECHOS	0.00	0.00
PRODUCTOS DE TIPO CORRIENTE	21,210.37	95,837.36
APROVECHAMIENTO DE TIPO CORRIENTE	0.00	0.00
INGRESOS POR VENTA DE BIENES Y SERVICIOS	4,818,335.63	14,029,434.64
OTRAS DISTRIBUCIONES CAUSADAS EN EJERCICIOS ANTERIORES	0.00	0.00
PARTICIPACIONES, APORTACIONES, TRANSFERENCIAS, ASIGNACIONES, SUBPARTICIPACIONES Y APORTACIONES	14,900,000.00	54,769,960.00
TRANSFERENCIAS, ASIGNACIONES, SUBSIDIOS Y OTRAS AYUDAS	14,900,000.00	54,769,960.00
OTROS INGRESOS Y BENEFICIOS	0.00	0.00
INGRESOS FINANCIEROS	0.00	0.00
INCREMENTO POR VARIACION DE INVENTARIO	0.00	0.00
DISMINUCION DEL EXCESO DE ESTIMACIONES POR PERDIDA O DETERIORO	0.00	0.00
DISMINUCION DEL EXCESO DE PROVISIONES	0.00	0.00
OTROS INGRESOS Y BENEFICIOS VARIOS	0.00	0.00
TOTAL DE INGRESOS	19,739,546.00	68,895,232.00
GASTOS Y OTRAS PERDIDAS	20,419,890.39	72,909,163.83
GASTOS DE FUNCIONAMIENTO	19,074,999.12	68,222,973.23
SERVICIOS PERSONALES	14,978,264.36	56,116,213.43
MATERIALES Y SUMINISTROS	292,465.01	437,223.13
SERVICIOS GENERALES	3,804,269.75	11,669,536.67
TRANSFERENCIAS, ASIGNACIONES, SUBSIDIOS Y OTRAS AYUDAS	740,762.23	2,208,995.23
TRANSFERENCIAS INTERNAS Y ASIGNACIONES AL SECTOR PUBLICO	0.00	0.00
TRANSFERENCIAS AL RESTO DEL SECTOR PUBLICO	0.00	0.00
SUBSIDIOS Y SUBVENCIONES	0.00	0.00
AYUDAS SOCIALES	57,100.00	759,525.00
PENSIONES Y JUBILACIONES	683,662.23	1,449,470.23
TRANSFERENCIAS A FIDEICOMISOS, MANDATOS Y CONTRATOS ANALOGICOS	0.00	0.00
TRANSFERENCIAS A LA SEGURIDAD SOCIAL	0.00	0.00
DONATIVOS	0.00	0.00
TRANSFERENCIAS AL EXTERIOR	0.00	0.00

Currency: MXN
No specific Ledger requested


	-----	-----
	Mensual	Acumulado
PARTICIPACIONES Y APORTACIONES	0.00	0.00
PARTICIPACIONES	0.00	0.00
APORTACIONES	0.00	0.00
CONVENIOS	0.00	0.00


INTERESES, COMISIONES Y OTROS GASTOS DE LA DEUDA PUBLICA 0.00 0.00


INTERESES DE LA DEUDA PUBLICA	0.00	0.00
COMISIONES DE LA DEUDA PUBLICA	0.00	0.00
GASTOS DE LA DEUDA PUBLICA	0.00	0.00
COSTO POR COBERTURA	0.00	0.00
APOYOS FINANCIEROS	0.00	0.00

OTROS GASTOS Y PERDIDAS EXTRAORDINARIAS	604,129.04	2,477,195.37
ESTIMACIONES, DEPRECIACIONES, DETERIOROS, OBSOLESCENCIAS, AMOR	604,129.04	2,477,195.37
PROVISIONES	0.00	0.00
DISMINUCION DE INVENTARIOS	0.00	0.00
AUMENTO POR INSUFICIENCIA DE ESTIMACIONES POR PERDIDA, DETERIO	0.00	0.00
AUMENTO POR INSUFICIENCIA DE PROVISIONES	0.00	0.00
OTROS GASTOS	0.00	0.00

INVERSION PUBLICA	0.00	0.00
INVERSION PUBLICA NO CAPITALIZABLE	0.00	0.00
TOTAL DE GASTOS Y OTRAS PERDIDAS	20,419,890.39	72,909,163.83
AHORRO/DESAHORRO NETO DEL EJERCICIO	680,344.39	4,013,931.83


J. STABORO
C.P. J. LUIS ELIZONDO MARTINEZ
JEFE DEPARTAMENTO DE CONTABILIDAD

REVISO

C.P. APOLINAR VILLEDAS ARCOS
SECRETARIO DE ADMON. Y FINANZAS

Vo.Bo.

M.C. JOSE CARLOS ARREDONDO VELÁZQUEZ
RECTOR