
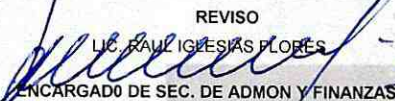
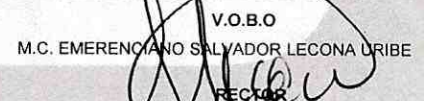


CONCEPTO	ORIGEN Y APLICACIÓN DE RECURSOS DEL 1º AL 31 DE DICIEMBRE DE 2014				FECHA DE ELABORACION		
	MES ANTERIOR	MES ACTUAL	VARIACION	%	HOJA 1/1		SUMAS NETAS DE ORIGEN Y APLICACIÓN
					ORIGEN	APLICACIÓN	
<b>ACTIVO</b>							
FONDO FIJO	\$82,597.00	\$0.00	(\$82,597.00)	0.14%	\$82,597.00		
BANCOS MONEDA NACIONAL	\$4,450,994.62	\$10,321,662.47	\$5,870,667.85	-9.74%		\$5,870,667.85	
INVERSIONES TEMPORALES	\$25,680,171.76	\$9,042,332.05	(\$16,637,839.71)	27.61%	\$16,637,839.71		
FONDOS CON AFECTACION ESPECIFICA	\$3,445,689.45	\$17,728,239.64	\$14,282,550.19	-23.70%		\$14,282,550.19	
CUENTAS POR COBRAR	\$1,237,792.50	\$249,672.19	(\$988,120.31)	1.64%	\$988,120.31		
DEUDORES DIVERSOS	\$4,298,556.83	\$5,570,266.56	\$1,271,709.73	-2.11%		\$1,271,189.73	
OTRAS CUENTAS POR COBRAR	\$1,171.47	\$481.14	(\$690.33)	0.00%	\$690.33		
ANTICIPO A PROVEEDORES	\$653,537.73	\$50,295.76	(\$603,241.97)	1.00%	\$603,241.97		
ALMACENES	\$0.00	\$0.00	\$0.00				
BIENES INMUEBLES	\$417,131,456.79	\$417,131,456.79	\$0.00	0.00%			
MOB Y EQUIPO DE ADMINISTRACION	57,896,842.93	54,608,773.53	(\$3,288,069.40)	5.46%	\$3,288,069.40		
MOB Y EQUIPO EDUCACIONAL Y RECREATIVO	16,360,480.90	14,939,770.83	(\$1,420,710.07)	2.36%	\$1,420,710.07		
VEHICULOS Y EQUIPO DE TRANSPORTE	8,124,889.99	6,457,641.00	(\$1,667,248.99)	2.77%	\$1,667,248.99		
MAQUIMARIA, OTROS EQUIPOS Y HERRAMIENTAS	28,888,725.46	25,373,144.56	(\$3,515,580.90)	5.83%	\$3,515,580.90		
EQUIPO E INSTRUMENTAL MEDICO Y DE LAB.	634,314.28	527,623.86	(\$106,690.42)	0.18%	\$106,690.42		
COLECCIONES OBRAS DE ARTE Y OBJETOS VAL.	136,138.01	136,138.01	\$0.00	0.00%			
FONDO DE PENSIONES Y JUBILACIONES	46,936,327.85	0.00	(\$46,936,327.85)	77.89%	\$46,936,327.85		
FONDO DE PRIMA DE ANTIGUEDAD	3,165,881.49	0.00	(\$3,165,881.49)	5.25%	\$3,165,881.49		
RVA. DE CONTINGENCIA DE INDEMNIZACION LEGAL	3,243,480.86	0.00	(\$3,243,480.86)	5.38%	\$3,243,480.86		
DEPRECIACIONES	(\$3,766,882.84)	(\$3,798,249.74)	(\$31,366.90)	0.05%	\$31,366.90		
<b>CAMBIO EN ACTIVO</b>	<b>\$618,602,167.08</b>	<b>\$558,339,248.65</b>	<b>(\$60,262,918.43)</b>	<b>100%</b>	<b>\$81,687,846.20</b>	<b>\$21,424,407.77</b>	<b>60,263,438.43</b>
<b>PASIVO</b>							
PROVEEDORES	\$334,304.73	\$1,066,831.80	\$732,527.07	-1.43%	\$732,527.07		
ACREEDORES DIVERSOS	\$2,442,134.41	\$2,744,423.71	\$302,289.30	-0.59%	\$302,289.30		
IMPUESTOS Y CUOTAS POR PAGAR	\$6,006,707.23	\$8,697,131.93	\$2,690,424.70	-5.25%	\$2,690,424.70		
OTRAS CUENTAS POR PAGAR	\$3,562,638.32	\$1,890,606.26	(\$1,672,032.06)	3.26%		\$1,672,032.06	
FONDO DE PENSIONES Y JUBILACIONES	46,936,327.85	0.00	(\$46,936,327.85)	91.51%		\$46,936,327.85	
FONDO DE PRIMA DE ANTIGUEDAD	3,165,881.49	0.00	(\$3,165,881.49)	6.17%		\$3,165,881.49	
RVA. DE PASIVO CONTINGENTE INDEM. LEGAL	3,243,480.86	0.00	(\$3,243,480.86)	6.32%		\$3,243,480.86	
<b>CAMBIO EN PASIVO</b>	<b>\$65,691,474.89</b>	<b>\$14,398,993.70</b>	<b>(\$51,292,481.19)</b>	<b>100.00%</b>	<b>\$3,725,241.07</b>	<b>\$55,017,722.26</b>	<b>- 51,292,481.19</b>
<b>CAPITAL</b>							
BIENES MUEBLES	\$84,508,728.40	\$82,450,942.43	(\$2,057,785.97)	22.94%		\$2,057,785.97	
BIENES INMEBLES	\$347,789,755.71	\$347,789,755.71	\$0.00	0.00%			
REVALUO DE BIENES INMUEBLES	\$69,341,701.13	\$69,341,701.13	\$0.00	0.00%			
BIENES MUEBLES 2002			\$0.00	0.00%			
BIENES MUEBLES 2003			\$0.00	0.00%			
BIENES MUEBLES 2004			\$0.00	0.00%			
BIENES MUEBLES 2005			\$0.00	0.00%			
BIENES MUEBLES 2006			\$0.00	0.00%			
BIENES MUEBLES 2007			\$0.00	0.00%			
OBRAS POR PATRIMONIALIZAR			\$0.00	0.00%			
BIENES INMUEBLES 2005			\$0.00	0.00%			
BIENES INMUEBLES 2006			\$0.00	0.00%			
BIENES INMUEBLES 2007			\$0.00	0.00%			
RESULTADO EJERC ANTERIORES	\$57,427,417.34	\$47,971,859.65	(\$9,455,557.69)	105.41%		\$9,455,557.69	
RESULTADO DEL EJERCICIO	(\$6,156,910.39)	(\$3,614,003.97)	\$2,542,906.42	-28.35%	\$2,542,906.42		
<b>CAMBIO EN CAPITAL</b>	<b>\$552,910,692.19</b>	<b>\$543,940,254.95</b>	<b>(\$8,970,437.24)</b>	<b>100.00%</b>	<b>\$2,542,906.42</b>	<b>\$11,513,343.66</b>	<b>- 8,970,957.24</b>
<b>TOTALES</b>	<b>\$618,602,167.08</b>	<b>\$558,339,248.65</b>	<b>(\$60,262,918.43)</b>		<b>\$6,267,627.49</b>	<b>\$66,531,065.92</b>	<b>- 60,263,438.43</b>

  
ELABORO  
C.P. JOSÉ LUIS ELIZONDO MARTINEZ  
JEFE DE DEPTO. DE CONTABILIDAD

  
REVISO  
LIC. RAUL IGLESIAS FLORES  
ENCARGADO DE SEC. DE ADMON Y FINANZAS

  
V.O.B.O  
M.C. EMERENCIANO SALVADOR LECONA URIBE  
RECTOR