

Currency: MXN
No specific Ledger requested

	Mensual	Acumulado
INGRESOS Y OTROS BENEFICIOS	22,156,947.13	22,156,947.13
INGRESOS DE LA GESTION	7,007,151.13	7,007,151.13
IMPUESTOS	0.00	0.00
CUOTAS Y APORTACIONES DE SEGURIDAD SOCIAL	0.00	0.00
CONTRIBUCIONES DE MEJORAS	0.00	0.00
DERECHOS	0.00	0.00
PRODUCTOS DE TIPO CORRIENTE	70,190.63	70,190.63
APROVECHAMIENTO DE TIPO CORRIENTE	0.00	0.00
INGRESOS POR VENTA DE BIENES Y SERVICIOS	6,936,960.50	6,936,960.50
OTRAS DISTRIBUCIONES CAUSADAS EN EJERCICIOS ANTERIORES	0.00	0.00
PARTICIPACIONES, APORTACIONES, TRANSFERENCIAS, ASIGNACIONES, SUBPARTICIPACIONES Y APORTACIONES	15,149,796.00	15,149,796.00
TRANSFERENCIAS, ASIGNACIONES, SUBSIDIOS Y OTRAS AYUDAS	0.00	0.00
OTROS INGRESOS Y BENEFICIOS	15,149,796.00	15,149,796.00
INGRESOS FINANCIEROS	0.00	0.00
INCREMENTO POR VARIACION DE INVENTARIO	0.00	0.00
DISMINUCION DEL EXCESO DE ESTIMACIONES POR PERDIDA O DETERIORO	0.00	0.00
DISMINUCION DEL EXCESO DE PROVISIONES	0.00	0.00
OTROS INGRESOS Y BENEFICIOS VARIOS	0.00	0.00
TOTAL DE INGRESOS	22,156,947.13	22,156,947.13
GASTOS Y OTRAS PERDIDAS	14,083,305.70	14,083,305.70
GASTOS DE FUNCIONAMIENTO	13,706,389.89	13,706,389.89
SERVICIOS PERSONALES	12,753,723.14	12,753,723.14
MATERIALES Y SUMINISTROS	28,106.51	28,106.51
SERVICIOS GENERALES	924,560.24	924,560.24
TRANSFERENCIAS, ASIGNACIONES, SUBSIDIOS Y OTRAS AYUDAS	118,892.00	118,892.00
TRANSFERENCIAS INTERNAS Y ASIGNACIONES AL SECTOR PUBLICO	0.00	0.00
TRANSFERENCIAS AL RESTO DEL SECTOR PUBLICO	0.00	0.00
SUBSIDIOS Y SUBVENCIONES	0.00	0.00
AYUDAS SOCIALES	4,500.00	4,500.00
PENSIONES Y JUBILACIONES	114,392.00	114,392.00
TRANSFERENCIAS A FIDEICOMISOS, MANDATOS Y CONTRATOS ANALOGICOS	0.00	0.00
TRANSFERENCIAS A LA SEGURIDAD SOCIAL	0.00	0.00
DONATIVOS	0.00	0.00
TRANSFERENCIAS AL EXTERIOR	0.00	0.00


Currency: MXN
No specific Ledger requested


	Mensual	Acumulado
PARTICIPACIONES Y APORTACIONES	0.00	0.00
PARTICIPACIONES	0.00	0.00
APORTACIONES	0.00	0.00
CONVENIOS	0.00	0.00
INTERESES, COMISIONES Y OTROS GASTOS DE LA DEUDA PUBLICA	0.00	0.00
INTERESES DE LA DEUDA PUBLICA	0.00	0.00
COMISIONES DE LA DEUDA PUBLICA	0.00	0.00
GASTOS DE LA DEUDA PUBLICA	0.00	0.00
COSTO POR COBERTURA	0.00	0.00
APOYOS FINANCIEROS	0.00	0.00
OTROS GASTOS Y PERDIDAS EXTRAORDINARIAS	258,023.81	258,023.81
ESTIMACIONES, DEPRECIACIONES, DETERIORS, OBSOLESCENCIAS, AMOR	258,023.81	258,023.81
PROVISIONES	0.00	0.00
DISMINUCION DE INVENTARIOS	0.00	0.00
AUMENTO POR INSUFICIENCIA DE ESTIMACIONES POR PERDIDA, DETERIO	0.00	0.00
AUMENTO POR INSUFICIENCIA DE PROVISIONES	0.00	0.00
OTROS GASTOS	0.00	0.00


INVERSION PUBLICA
INVERSION PUBLICA NO CAPITALIZABLE
TOTAL DE GASTOS Y OTRAS PERDIDAS
AHORRO/DESAHORO NETO DEL EJERCICIO

0.00
0.00
14,083,305.70
(8,073,641.43)

0.00
0.00
14,083,305.70
(8,073,641.43)


ELABORO
C.P. J. LUIS ELIZONDO MARTINEZ
JEFE DEPARTAMENTO DE CONTABILIDAD


REVISO
LIC. RAUL IGLESIAS FLORES
~~SECRETARIO DE SECC. ADMON. Y FINANZAS~~


Vo.Bo.
M.C. EMERENCIANO SALVADOR LECONA URIBE
RECTOR