

Currency: MXN
No specific Ledger requested

	Mensual	Acumulado
INGRESOS Y OTROS BENEFICIOS	15,333,874.58	37,490,821.71
INGRESOS DE LA GESTION	921,178.58	7,928,329.71
IMPUESTOS	0.00	0.00
CUOTAS Y APORTACIONES DE SEGURIDAD SOCIAL	0.00	0.00
CONTRIBUCIONES DE MEJORAS	0.00	0.00
DERECHOS	0.00	0.00
PRODUCTOS DE TIPO CORRIENTE	70,678.65	140,869.28
APROVECHAMIENTO DE TIPO CORRIENTE	0.00	0.00
INGRESOS POR VENTA DE BIENES Y SERVICIOS	850,499.93	7,787,460.43
OTRAS DISTRIBUCIONES CAUSADAS EN EJERCICIOS ANTERIORES	0.00	0.00
PARTICIPACIONES, APORTACIONES, TRANSFERENCIAS, ASIGNACIONES, SUBPARTICIPACIONES Y APORTACIONES	14,412,696.00	29,562,492.00
TRANSFERENCIAS, ASIGNACIONES, SUBSIDIOS Y OTRAS AYUDAS	14,412,696.00	29,562,492.00
OTROS INGRESOS Y BENEFICIOS	0.00	0.00
INGRESOS FINANCIEROS	0.00	0.00
INCREMENTO POR VARIACION DE INVENTARIO	0.00	0.00
DISMINUCION DEL EXCESO DE ESTIMACIONES POR PERDIDA O DETERIORO	0.00	0.00
DISMINUCION DEL EXCESO DE PROVISIONES	0.00	0.00
OTROS INGRESOS Y BENEFICIOS VARIOS	0.00	0.00
TOTAL DE INGRESOS	15,333,874.58	37,490,821.71
GASTOS Y OTRAS PERDIDAS	18,424,619.16	32,507,924.86
GASTOS DE FUNCIONAMIENTO	17,974,837.14	31,681,227.03
SERVICIOS PERSONALES	15,331,534.44	28,085,257.58
MATERIALES Y SUMINISTROS	156,633.47	184,739.98
SERVICIOS GENERALES	2,486,669.23	3,411,229.47
TRANSFERENCIAS, ASIGNACIONES, SUBSIDIOS Y OTRAS AYUDAS	122,395.00	241,287.00
TRANSFERENCIAS INTERNAS Y ASIGNACIONES AL SECTOR PUBLICO	0.00	0.00
TRANSFERENCIAS AL RESTO DEL SECTOR PUBLICO	0.00	0.00
SUBSIDIOS Y SUBVENCIONES	0.00	0.00
AYUDAS SOCIALES	0.00	0.00
PENSIONES Y JUBILACIONES	122,395.00	236,787.00
TRANSFERENCIAS A FIDELICOMISOS, MANDATOS Y CONTRATOS ANALOGICOS	0.00	0.00
TRANSFERENCIAS A LA SEGURIDAD SOCIAL	0.00	0.00
DONATIVOS	0.00	0.00
TRANSFERENCIAS AL EXTERIOR	0.00	0.00

Currency: MXN
No specific Ledger requested


	Mensual	Acumulado
PARTICIPACIONES Y APORTACIONES	0.00	0.00
PARTICIPACIONES	0.00	0.00
APORTACIONES	0.00	0.00
CONVENIOS	0.00	0.00


INTERESES, COMISIONES Y OTROS GASTOS DE LA DEUDA PUBLICA	0.00	0.00
--	------	------


INTERESES DE LA DEUDA PUBLICA	0.00	0.00
COMISIONES DE LA DEUDA PUBLICA	0.00	0.00
GASTOS DE LA DEUDA PUBLICA	0.00	0.00
COSTO POR COBERTURA	0.00	0.00
APOYOS FINANCIEROS	0.00	0.00

OTROS GASTOS Y PERDIDAS EXTRAORDINARIAS	327,387.02	585,410.83
ESTIMACIONES, DEPRECIACIONES, DETERIOROS, OBSOLESCENCIAS, AMOR	327,387.02	585,410.83
PROVISIONES	0.00	0.00
DISMINUCION DE INVENTARIOS	0.00	0.00
AUMENTO POR INSUFICIENCIA DE ESTIMACIONES POR PERDIDA, DETERIO	0.00	0.00
AUMENTO POR INSUFICIENCIA DE PROVISIONES	0.00	0.00
OTROS GASTOS	0.00	0.00

INVERSION PUBLICA	0.00	0.00
INVERSION PUBLICA NO CAPITALIZABLE	0.00	0.00
TOTAL DE GASTOS Y OTRAS PERDIDAS	18,424,619.16	32,507,924.86
AHORRO/DESAHORRO NETO DEL EJERCICIO	3,090,744.58	(4,982,896.85)


C.P. J. LUIS ELIZONDO MARTINEZ
JEFE DEPARTAMENTO DE CONTABILIDAD


LIC. RAUL IGESIAS FLORES
ENCARGADO DE SECT. ADMON. Y FINANZAS


M.C. EMERENCIANO SALVADOR ILEGONA URIBE
RECTOR