

UTEQ

BALANZA DE COMPROBACION UTEQ (CONAC)

Current Period: MAR-15

Currency: MXN

No specific Ledger requested

OBJETO DEL GASTO/PARTIDA

Objeto del Gasto/Partida	Saldo Inicial	Cargos	Abonos	Saldo Final
10000 ACTIVOS	554,626,528.01	135,853,795.66	123,987,890.87	566,492,432.80
11000 ACTIVO CIRCULANTE	39,835,640.00	118,861,606.90	123,614,557.69	35,082,689.21
11100 EFECTIVO Y EQUIVALENTES	39,436,873.46	102,314,040.92	108,775,789.55	32,975,124.83
11110 EFECTIVO	108,120.00	113,323.32	115,883.32	105,560.00
11111 CAJA				
1111001 CAJA GENERAL DE COBRO	3,120.00	113,323.32	115,883.32	560.00
TOTAL	3,120.00	113,323.32	115,883.32	560.00
11112 FONDOS FIJOS DE CAJA				
1112001 FONDO FIJO AREA DE INGRESOS	25,000.00	0.00	0.00	25,000.00
1112003 FONDO FIJO SAF GTOS DE REPRES.	5,000.00	0.00	0.00	5,000.00
1112004 FONDO FIJO CENTRO PEUGEOT	5,000.00	0.00	0.00	5,000.00
1112005 FONDO REVOLVENTE VIATICOS	70,000.00	0.00	0.00	70,000.00
TOTAL	105,000.00	0.00	0.00	105,000.00
11120 BANCOS / TESORERIA	5,330,296.66	64,860,161.68	66,228,366.00	3,962,092.34
11121 BANCOS DE MONEDA NACIONAL				
11H3301 BANORTE 0590374475 ESTATAL CAP. 100	1,169,338.72	24,889,562.61	24,936,487.48	1,122,413.85
11I3101 BBVA 0162528193 FEDERAL	15,000.00	1,235,390.43	1,235,390.43	15,000.00
11I3601 BBVA 0161465864 PROPIOS (TRANSF)	107,375.55	4,531,345.58	4,381,739.40	256,981.73
11I3602 BBVA 0155055105 PASIVOS CON 3ros (	15,000.00	405,922.33	405,922.33	15,000.00
11I3603 BBVA0161465953 VINCULACION (DESEMPE	76,594.01	60,777.00	110,000.00	27,371.01
11L3101 HSBC 4023654023 SUBSIDIO FEDERAL	1,255,012.36	15,757,757.96	16,307,016.07	705,754.25
11L3301 HSBC 4023654262 NOMINA CAP. 1000 FE	15,000.00	997,304.00	997,304.00	15,000.00
11L3601 HSBC 4022160964 RECURSOS PROPIOS	1,626,157.45	8,541,448.25	8,976,287.45	1,191,318.25
11L3602 HSBC 4023654007 RAP	352,515.88	784,910.00	1,002,927.84	134,498.04
11S3601 SANTANDER 6550066639 SERV. AL SECTO	546,541.42	218,110.00	411,160.00	353,491.42
11S3602 SANTANDER PROPIOS 65504642022 PAGO	151,761.27	7,437,633.52	7,464,131.00	125,263.79
TOTAL	5,330,296.66	64,860,161.68	66,228,366.00	3,962,092.34
11140 INVERSIONES TEMPORALES (HASTA 3 MESES)	31,779,520.61	25,738,086.00	30,295,147.53	27,222,459.08
11141 INVERSIONES EN MONEDA NACIONAL C P				
11H3350 BANORTE 0501423908 INV. ESTATAL C	1,000,027.78	14,003,083.34	15,003,111.12	0.00
11I2150 BBVA 2032483939 INV. FACUT 2010 (FE	2,008,884.31	4,538.05	0.00	2,013,422.36
11I2151 BBVA 2041784323 INV. FACUT 2012 (FE	1,707,527.63	3,831.88	175,008.07	1,536,351.44
11I2153 BBVA 2044371968 INV. FACUT 2013 (FE	3,214,200.11	7,231.80	200,019.81	3,021,412.10
11I2156 BVA 2044903609 INV FACUT 2011	3,214,200.11	7,260.84	0.00	3,221,460.95
11I2157 BVA 2044903617 INV SEDESOL-CRUZADA	302,539.92	408.84	302,948.76	0.00
11I2160 BBVA 2045372569 INV PROEXOERS PROG	952,139.21	2,078.73	954,217.94	0.00
11I2161 BBVA 2045337801 INV PROVISIONAL NUE	451,147.59	3,681,449.61	451,446.38	3,681,150.82

UTEQ

BALANZA DE COMPROBACION UTEQ (CONAC)

Current Period: MAR-15

Currency: MXN

No specific Ledger requested

OBJETO DEL GASTO/PARTIDA	Saldo Inicial	Cargos	Abonos	Saldo Final
1112652 BBVA 2044372387 ANUIES 2013 (FED X	450,851.78	501,087.79	451,150.38	500,789.19
1112653 BBVA 2045153638 INV HABERES DE RETI	7,978,002.17	258,021.54	0.00	8,236,023.71
1112655 BBVA 2045443962 INV PROY ROSMAR	0.00	751,183.24	751,183.24	0.00
1113150 HSBC 2168900832 INVERSION SUBSIDIO	4,000,000.00	5,809,649.34	5,501,466.82	4,308,182.52
1113650 HSBC 2168900832 INVERSION PROPIOS	6,500,000.00	708,261.00	6,504,595.01	703,665.99
TOTAL	31,779,520.61	25,738,086.00	30,295,147.53	27,222,459.08
11150 FONDOS CON AFECTACION ESPECIFICA	2,218,936.19	11,602,469.92	12,136,392.70	1,685,013.41
11151 FONDOS DESTINADOS A OPERACIONES NO REC				
1112101 BANORTE ETIQ. FEDERAL 0606719744 PR	16,690.57	0.00	0.00	16,690.57
1112101 BBVA ETIQ. FED. 0163505332 UNIV. A	75,263.53	0.59	0.00	75,264.12
1112102 BBVA ETIQ. FED. 0166680135 FACUT 20	188,201.49	1.46	0.00	188,202.95
1112103 BBVA ETIQ. FED. 0186666035 PROFEPA	9,057.78	0.00	0.00	9,057.78
1112104 BBVA ETIQ. FED. 0187543557 FACUT 20	280,974.10	2.19	0.00	280,976.29
1112105 BBVA ETIQ. FED. 0191535544 FACUT 20	178,510.40	175,008.07	188,661.24	164,857.23
1112107 BBVA ETIQ. FED. 0194687124 FACUT 20	273,147.33	200,019.81	219,794.48	253,372.66
1112112 BVA 0196377491 SEDESOL-CRUZADA CONT	179,329.46	308,608.76	298,225.17	189,713.05
1112113 BVA 0196377572 CONACYT-FOVOCITENIJO	2,250.40	0.00	45.24	2,205.16
1112115 BBVA ETIQ. FED. 0198389500 PROEXOE	86,641.52	954,217.94	1,024,844.43	16,015.03
1112117 BBVA ETIQ. FED. 0198225230 CHEOS PR	117,608.29	4,148,987.38	4,246,037.71	20,557.96
1112118 BBVA ETIQ. FED 0198807450 CHQS FAM	0.00	3,737,912.87	3,717,912.86	20,000.01
1112301 BBVA ETIQ. ESTATAL 0153954323 ERICS	2,988.44	0.09	0.00	2,988.53
1112302 BBVA ETIQ. ESTATAL 01628995684 INC E	15,000.00	0.00	0.00	15,000.00
1112602 BBVA ETIQ. PROPIOS 0184889355 RIO A	31,245.96	0.24	1,113.60	30,132.60
1112603 BBVA ETIQ. PROPIOS 0194678699 ANUIE	123,901.71	453,539.02	500,036.63	77,404.10
1112606 BBVA ETIQ PROPIOS 0197333145 HABERE	383,713.68	0.00	330,982.10	52,731.58
1112608 BBVA ETIQ PROPIOS 0198759308 PROY R	0.00	1,623,739.24	1,608,739.24	15,000.00
1112101 HSBC 0000146463 ETIQ.FED. FIDEICOMI	254,411.53	432.26	0.00	254,843.79
TOTAL	2,218,936.19	11,602,469.92	12,136,392.70	1,685,013.41
11200 DERECHOS A RECIBIR EFECTIVO O EQUIVALENT	248,613.17	1,456,402.37	91,470.81	1,613,544.73
11220 CUENTAS POR COBRAR A CORTO PLAZO	153,062.50	1,436,264.19	55,162.50	1,534,164.19
11221 CUENTAS POR COBRAR POR VENTA DE BIENES				
1221002 GOBIERNO DEL ESTADO DE QUERETARO	22,500.00	1,401,024.19	22,500.00	1,401,024.19
1221003 PROYECTOS Y MONTAJES ELECTROMECHANIC	1,400.00	0.00	0.00	1,400.00
1221008 INGENIERIA DISEÑO EN AIRE ACONDICION	500.00	0.00	0.00	500.00
1221018 MISSION HILLS SA DE CV	96,000.00	0.00	0.00	96,000.00
1221025 TEITRA PAK QUERETARO SA DE CV	21,600.00	0.00	21,600.00	0.00
1221029 INSTITUTO TECNOLOGICO DE MONTERREY	11,062.50	0.00	11,062.50	0.00
1221030 RIDE CONTROL MEXICANA S DE RL DE CV	0.00	6,000.00	0.00	6,000.00
1221036 PROYECTOS INDUSTRIALES Y MANTENIMIE	0.00	540.00	0.00	540.00
1221037 EXCELENCIA EN ASEO Y BRILLO SA DE C	0.00	2,700.00	0.00	2,700.00
1221038 MAQUINADOS AUTOMOTRICES Y TALLERES	0.00	26,000.00	0.00	26,000.00
TOTAL	153,062.50	1,436,264.19	55,162.50	1,534,164.19

UTEQ  
BALANZA DE COMPROBACION UTEQ (CONAC)  
Current Period: MAR-15

Currency: MXN  
No specific Ledger requested

OBJETO DEL GASTO/PARTIDA	Saldo Inicial	Cargos	Abonos	Saldo Final
11230 DEUDORES DIVERSOS POR COBRAR A CORTO PL	94,514.46	18,551.91	35,272.31	77,794.06
11231 DEUDORES DIVERSOS POR COBRAR C P				
1231004 IGNACIO GARCIA TORRES	0.00	7,923.31	7,923.31	0.00
1231008 BRISEÑO OLMOS ARTURO	1,000.00	0.00	0.00	1,000.00
1231010 ZEPEDA GARRIDO MIGUEL CARLOS	0.00	3,100.00	3,100.00	0.00
1231015 LOZANO SALAS VICTORIA ISABEL	68,194.00	0.00	0.00	68,194.00
1231020 MARTINEZ MEJIA FRANCISCO JAVIER	42.49	0.00	42.49	0.00
1231043 GONZALEZ GARCIA LUIS MIGUEL	400.00	0.00	0.00	400.00
1231045 SANTOS VERA ANGELES	817.97	0.00	817.91	0.06
1231046 HSBC	5,000.00	0.00	0.00	5,000.00
1231054 AYALA GARCIA IVO NEFTALI	0.00	1,078.60	1,078.60	0.00
1231062 GONZALEZ CHAVEZ RICARDO	0.00	3,000.00	0.00	3,000.00
1231068 SANCHEZ OSORNO LILIANA DEL CARMEN	0.00	2,095.00	2,095.00	0.00
1231092 SANTANDER SERFIN	13,400.00	0.00	13,200.00	200.00
1231098 GOMEZ GOMEZ JOSE EDGAR	0.00	1,355.00	1,355.00	0.00
1231099 GONZALEZ BARRIOS JUDITH	5,660.00	0.00	5,660.00	0.00
TOTAL	94,514.46	18,551.91	35,272.31	77,794.06
11240 INGRESOS POR RECUPERAR A CORTO PLAZO	1,036.21	1,586.27	1,036.00	1,586.48
11241 CONTRIBUCIONES POR COBRAR				
1241001 SUBSIDIO AL EMPLEO	1,036.21	1,586.27	1,036.00	1,586.48
TOTAL	1,036.21	1,586.27	1,036.00	1,586.48
11300 DERECHOS A RECIBIR BIENES O SERVICIOS	150,153.37	645,544.09	308,677.81	487,019.65
11310 ANTICIPO A PROVEEDORES POR ADQ. DE BIEN	150,153.37	645,544.09	308,677.81	487,019.65
11311 ANTICIPO A PROVEEDORES POR ADQ. DE BIE				
1311001 ANTICIPO A PROVEEDORES	150,153.37	645,544.09	308,677.81	487,019.65
TOTAL	150,153.37	645,544.09	308,677.81	487,019.65
11500 ALMACENES	0.00	14,445,619.52	14,438,619.52	7,000.00
12000 ACTIVO NO CIRCULANTE	514,790,888.01	16,992,188.76	373,333.18	531,409,743.59
12300 BIENES INMUEBLES, INFRAESTRUCTURA Y CONS	417,131,456.79	13,262,982.87	0.00	430,394,439.66
12310 TERRENOS	267,028,055.11	13,262,982.87	0.00	280,291,037.98
12311 TERRENOS				
1C11001 TERRENO	267,028,055.11	13,262,982.87	0.00	280,291,037.98
TOTAL	267,028,055.11	13,262,982.87	0.00	280,291,037.98
12330 EDIFICIOS NO RESIDENCIALES	150,103,401.68	0.00	0.00	150,103,401.68
12331 EDIFICIOS NO RESIDENCIALES				
1C31001 EDIFICIO "A" RECTORIA	1,692,278.17	0.00	0.00	1,692,278.17



UTEQ  
BALANZA DE COMPROBACION UTEQ (CONAC)  
Current Period: MAR-15

Currency: MXN  
No specific ledger requested

OBJETO DEL GASTO/PARTIDA	Saldo Inicial	Cargos	Abonos	Saldo Final
1C31002 EDIFICIO "B" VINCULACION	1,972,456.20	0.00	0.00	1,972,456.20
1C31003 EDIFICIO "C" ADMINISTRACION / COM	2,933,956.94	0.00	0.00	2,933,956.94
1C31004 EDIFICIO "F" MANTENIMIENTO INDUSTRI	3,348,225.50	0.00	0.00	3,348,225.50
1C31005 EDIFICIO "G" PROCESOS DE PRODUCCION	6,839,094.41	0.00	0.00	6,839,094.41
1C31006 EDIFICIO "H" TECNOLOGIA AMBIENTAL	9,065,758.87	0.00	0.00	9,065,758.87
1C31007 EDIFICIO "K" TELEMATICA/ELECTRONICA	5,050,235.59	0.00	0.00	5,050,235.59
1C31008 EDIFICIO "M" BIBLIOTECA	4,163,032.74	0.00	0.00	4,163,032.74
1C31009 EDIFICIO LABORATORIO DE MEDIOS	7,078,708.95	0.00	0.00	7,078,708.95
1C31010 LAB. "D" Y "E" 7/EE MANTENIMIENTO	1,512,219.41	0.00	0.00	1,512,219.41
1C31011 LAB. "I" 7/EE SISTEMAS	3,427,316.09	0.00	0.00	3,427,316.09
1C31012 LAB. "J" 7/EE PEUGEOT	5,812,547.99	0.00	0.00	5,812,547.99
1C31013 TALLER "R" MANTENIMIENTO / ALMACEN	2,308,848.35	0.00	0.00	2,308,848.35
1C31014 LAB. "H" DE TECNOLOGIA AMBIENTAL	6,468,228.49	0.00	0.00	6,468,228.49
1C31015 MODULO DE SANITARIOS (LABORATORIOS)	381,102.22	0.00	0.00	381,102.22
1C31016 MODULO DE SANITARIOS CANCHAS	452,803.42	0.00	0.00	452,803.42
1C31017 CAFETERIA	628,203.94	0.00	0.00	628,203.94
1C31018 BODEGAS	161,852.25	0.00	0.00	161,852.25
1C31019 ESTACIONAMIENTOS	1,801,051.94	0.00	0.00	1,801,051.94
1C31020 AREAS VERDES	72,416.00	0.00	0.00	72,416.00
1C31021 PLAZAS	91,734.19	0.00	0.00	91,734.19
1C31022 ANDADORES	1,878,368.37	0.00	0.00	1,878,368.37
1C31023 CANCHA DE FUTBOL Y PISTA	3,340,271.31	0.00	0.00	3,340,271.31
1C31024 FUENTES	535,467.67	0.00	0.00	535,467.67
1C31025 SUB-ESTACIONES Y REDES	1,766,003.63	0.00	0.00	1,766,003.63
1C31026 CISTERNAS	97,745.00	0.00	0.00	97,745.00
1C31027 CENTRO DE ACOPIO DE BASURA	77,982.25	0.00	0.00	77,982.25
1C31028 ACCESO PERIMETRAL	313,652.28	0.00	0.00	313,652.28
1C31029 MALLA CICLONICA	918,619.88	0.00	0.00	918,619.88
1C31030 VARIOS/INFRAESTRUCTURA	2,052,401.43	0.00	0.00	2,052,401.43
1C31031 SALON DE DANZA	242,550.07	0.00	0.00	242,550.07
1C31032 ADEC LAB PESADO PEI-BA	1,780,597.47	0.00	0.00	1,780,597.47
1C31033 BARDA Y REJA DE ACCESO CAMPO DE BEI	92,026.03	0.00	0.00	92,026.03
1C31034 ILUMINACION Y CANC LAB 4 Y 7 EJE	185,282.90	0.00	0.00	185,282.90
1C31035 CANCHA DE BEIS BALL	352,748.93	0.00	0.00	352,748.93
1C31036 MODULO DE ENFERMERIA Y AMP DE CAFET	1,498,499.05	0.00	0.00	1,498,499.05
1C31037 AMPLIACION DE MEZANINE YADEC I	1,617,434.67	0.00	0.00	1,617,434.67
1C31038 BARDA DE BAHIA PARA BUSES	191,720.97	0.00	0.00	191,720.97
1C31039 ALMACEN DE RESIDUOS PELIGROSOS	339,894.51	0.00	0.00	339,894.51
1C31040 AUDITORIO USOS MULTIPLES	22,939,411.38	0.00	0.00	22,939,411.38
1C31041 ESTACION METEOROLOGICA	43,573.15	0.00	0.00	43,573.15
1C31042 BAÑOS	222,499.10	0.00	0.00	222,499.10
1C31043 REVALUACION CATASTRAL BIENES INM.	32,205,349.09	0.00	0.00	32,205,349.09
1C31044 EDIFICIO DE NANOTECNOLOGIA 2 NIVELE	12,149,230.88	0.00	0.00	12,149,230.88
TOTAL	150,103,401.68	0.00	0.00	150,103,401.68
12400 BIENES MUEBLES	100,169,725.80	3,041,183.01	0.00	103,210,908.81
12410 MOBILIARIO Y EQUIPO DE ADMINISTRACION	52,430,513.76	2,701,669.09	0.00	55,132,182.85

UTEO  
BALANZA DE COMPROBACION UTEQ (CONAC)  
Current Period: MAR-15

Currency: MXN  
No specific ledger requested

OBJETO DEL GASTO/PARTIDA	Saldo Inicial	Cargos	Abonos	Saldo Final
12411 MUEBLES DE OFICINA Y ESTANTERIA	18,492,349.08	0.00	0.00	18,492,349.08
1D11001 MUEBLES DE OFICINA Y ESTANTERIA	18,492,349.08	0.00	0.00	18,492,349.08
TOTAL				
12412 MUEBLES, EXCEPTO DE OFICINA Y ESTANTER	3,799.90	0.00	0.00	3,799.90
1D12001 MUEBLES, EXCEPTO DE OFICINA Y ESTAN	3,799.90	0.00	0.00	3,799.90
TOTAL				
12413 EQUIPO DE COMPUTO Y DE TECNOLOGIAS DE	33,817,254.13	2,676,669.09	0.00	36,493,923.22
1D13001 EQUIPO DE COMPUTO Y DE TECNOLOGIAS	33,817,254.13	2,676,669.09	0.00	36,493,923.22
TOTAL				
12419 OTROS MOBILIARIOS Y EQUIPO DE ADMON	117,110.65	25,000.00	0.00	142,110.65
1D19001 OTROS MOBILIARIOS Y EQUIPOS DE ADMI	117,110.65	25,000.00	0.00	142,110.65
TOTAL				
12420 MOBILIARIO Y EQUIPO EDUCACIONAL Y RECRE	14,660,503.13	168,823.75	0.00	14,829,326.88
12421 EQUIPOS Y APARATOS AUDIOVISUALES	1,331,075.35	53,431.98	0.00	1,384,507.33
1D21001 EQUIPOS Y APARATOS AUDIOVISUALES	1,331,075.35	53,431.98	0.00	1,384,507.33
TOTAL				
12422 APARATOS DEPORTIVOS	290,289.93	22,376.01	0.00	312,665.94
1D22001 APARATOS DEPORTIVOS	290,289.93	22,376.01	0.00	312,665.94
TOTAL				
12423 CAMARAS FOTOGRAFICAS Y DE VIDEOS	509,273.31	61,695.76	0.00	570,969.07
1D23001 CAMARAS FOTOGRAFICAS Y VIDEO	509,273.31	61,695.76	0.00	570,969.07
TOTAL				
12429 OTRO MOBILIARIO Y EQUIPO EDUCACIONAL	12,529,864.54	31,320.00	0.00	12,561,184.54
12430 EQUIPO E INSTRUMENTAL MEDICO Y DE LABOR	527,623.86	0.00	0.00	527,623.86
12431 EQUIPO MEDICO Y DE LABORATORIO	527,623.86	0.00	0.00	527,623.86
1D31001 EQUIPO MEDICO Y DE LABORATORIO	527,623.86	0.00	0.00	527,623.86
TOTAL				
12440 EQUIPO DE TRANSPORTE	6,457,641.00	0.00	0.00	6,457,641.00
12441 AUTOMOVILES Y EQUIPO TERRESTRE	6,457,641.00	0.00	0.00	6,457,641.00
1D41001 VEHICULOS Y EQUIPO DE TRANSPORTE	6,457,641.00	0.00	0.00	6,457,641.00
TOTAL				
12460 MAQUINARIA, OTROS EQUIPOS Y HERRAMIENTA	25,957,306.04	170,690.17	0.00	26,127,996.21
12464 SISTEMAS DE AIRE ACONDICIONADO, CALEFA	11,095.27	0.00	0.00	11,095.27
1D64001 SISTEMAS DE AIRE ACONDICIONADO, CAL	11,095.27	0.00	0.00	11,095.27
TOTAL				

UTEQ  
BALANZA DE COMPROBACION UTEQ (CONAC)  
Current Period: MAR-15

Currency: MXN  
No specific Ledger requested

OBJETO DEL GASTO/PARTIDA	Saldo Inicial	Cargos	Abonos	Saldo Final
12465 EQUIPO DE COMUNICACION Y TELECOMUNICAC	3,484,780.10	32,876.00	0.00	3,517,656.10
1D65001 EQ. Y APARATOS DE COMUNICACION	3,484,780.10	32,876.00	0.00	3,517,656.10
TOTAL				
12466 EQUIPOS DE GENERACION ELECTRICA, APARA	7,028,333.39	0.00	0.00	7,028,333.39
1D66001 MAQ. Y EQ. ELECTRICO	7,028,333.39	0.00	0.00	7,028,333.39
TOTAL				
12467 HERRAMIENTAS Y MAQUINAS - HERRAMIENTA	15,433,097.28	137,814.17	0.00	15,570,911.45
1D67001 HERRAMIENTAS Y MAQ.- HERRAMIENTA	15,433,097.28	137,814.17	0.00	15,570,911.45
TOTAL				
12470 COLECCIONES, OBRAS DE ARTE Y OBJETOS VA	136,138.01	0.00	0.00	136,138.01
12471 BIENES ARTISTICOS, CULTURALES Y CIENVI	136,138.01	0.00	0.00	136,138.01
1D71001 BIENES ARTISTICOS, CULTURALES Y CIE	136,138.01	0.00	0.00	136,138.01
TOTAL				
12500 ACTIVOS INTANGIBLES	1,873,365.99	688,022.88	0.00	2,561,388.87
12510 SOFTWARE	1,746,365.99	688,022.88	0.00	2,434,388.87
12511 SOFTWARE	1,746,365.99	688,022.88	0.00	2,434,388.87
1E11001 SPOTWARE	1,746,365.99	688,022.88	0.00	2,434,388.87
TOTAL				
12520 PATENTES, MARCAS Y DERECHOS	127,000.00	0.00	0.00	127,000.00
12521 PATENTES, MARCAS Y DERECHOS	127,000.00	0.00	0.00	127,000.00
1E21001 PATANTES REGISTRADAS	127,000.00	0.00	0.00	127,000.00
TOTAL				
12600 DEPRECIACIONES, DETERIODO Y AMORTIZACION	(4,383,660.57)	0.00	373,333.18	(4,756,993.75)
12610 DEPRECIACION ACUMULADA DE BIENES INMUEB	(607,400.82)	0.00	33,744.49	(641,145.31)
12612 DEPRECIACION ACUMULADA DE EDIFICIOS NO	(607,400.82)	0.00	33,744.49	(641,145.31)
1F12001 DEPRECIACION ACUMULADA EDIFICIO DE	(607,400.82)	0.00	33,744.49	(641,145.31)
TOTAL				
12630 DEPRECIACION ACUMULADA DE BIENES MUEBLE	(3,559,981.62)	0.00	316,084.20	(3,876,065.82)
12631 DEPRECIACION ACUMULADA DE MOBILIARIO Y	(305,773.76)	0.00	18,600.80	(324,374.56)
1F31D11 DEPRECIACION ACUMULADA MOBILIARIO Y	(305,773.76)	0.00	18,600.80	(324,374.56)
1F31D13 DEPRECIACION ACUMULADA BIENES INFOR	(1,559,675.46)	0.00	211,202.24	(1,770,877.70)
1F31D19 DEPRECIACION ACUMULADA EQUIPO DE SE	(19,123.03)	0.00	1,394.54	(20,517.57)
TOTAL	(1,884,572.25)	0.00	231,197.58	(2,115,769.83)



UTEQ  
BALANZA DE COMPROBACION UTEQ (CONAC)  
Current Period: MAR-15

Currency: MXN  
No specific Ledger requested

OBJETO DEL GASTO/PARTIDA	Saldo Inicial	Cargos	Abonos	Saldo Final
12632 DEPRECIACION ACUMULADA DE MOBILIARIO Y				
1F32D21 DEPRECIACION ACUMULADA EQUIPOS Y AP	(305,470.31)	0.00	27,460.67	(332,930.98)
1F32D23 DEPRECIACION ACUMULADA CAMARAS FOTO	(211,543.94)	0.00	9,375.25	(220,919.19)
1F32D29 DEPRECIACION ACUMULADA EQUIPO EDUCA	(488,971.46)	0.00	21,249.17	(510,220.63)
TOTAL	(1,005,985.71)	0.00	58,085.09	(1,064,070.80)
12633 DEPRECIACION ACUMULADA DE EQUIPO E INS				
1F33D31 DEPRECIACION ACUMULADA EQUIPO MEDIC	(1,299.15)	0.00	54.13	(1,353.28)
TOTAL	(1,299.15)	0.00	54.13	(1,353.28)
12634 DEPRECIACION ACUMULADA DE EQUIPO DE TR				
1F34D41 DEPRECIACION ACUMULADA VEHICULOS Y	(197,064.35)	0.00	5,005.78	(202,070.13)
TOTAL	(197,064.35)	0.00	5,005.78	(202,070.13)
12636 DEPRECIACION ACUMULADA DE MAQUINARIA,				
1F36D64 DEPRECIACION ACUMULADA DE SISTEMAS	(832.14)	0.00	277.38	(1,109.52)
1F36D65 DEPRECIACION ACUMULADA EQ. Y APARAT	(10,236.16)	0.00	639.96	(10,876.12)
1F36D66 DEPRECIACION ACUMULADA MAQ. Y EQ. E	(251,116.98)	0.00	10,566.85	(261,683.83)
1F36D67 DEPRECIACION ACUMULADA HERRAMIENTAS	(208,874.88)	0.00	10,257.43	(219,132.31)
TOTAL	(471,060.16)	0.00	21,741.62	(492,801.78)
12650 AMORTIZACION ACUMULADA DE ACTIVOS INTAN	(216,278.13)	0.00	23,504.49	(239,782.62)
12651 AMORTIZACION ACUMULADAS DE SOFTWARE				
1F51E11 DEPRECIACION ACUMULADA SFOTWARE	(216,278.13)	0.00	23,504.49	(239,782.62)
TOTAL	(216,278.13)	0.00	23,504.49	(239,782.62)
12652 AMORTIZACION ACUMULADAS DE PATENTES, MARCAS Y DERECHOS				
12910 BIENES EN CONCESION	(5,703,376.21)	39,000,885.83	39,763,096.72	(6,465,587.10)
20000 PASIVO				
21000 PASIVO CIRCULANTE	(5,703,376.21)	39,000,885.83	39,763,096.72	(6,465,587.10)
21100 CUENTAS POR PAGAR A CORTO PLAZO	(4,989,075.87)	29,758,782.09	28,918,538.26	(4,148,832.04)
21110 SERVICIOS PERSONALES POR PAGAR A CP	(138,414.65)	9,644,651.40	9,657,969.69	(151,732.94)
21111 REMUNERACION POR PAGAR AL PERSONAL DE				
2111001 CUENTA UENTE DE NOMINA	0.00	9,615,010.00	9,615,010.00	0.00
TOTAL	0.00	9,615,010.00	9,615,010.00	0.00

UTEQ  
BALANZA DE COMPROBACION UTEQ (CONAC)  
Current Period: MAR-15

Currency: MXN  
No specific Ledger requested

OBJETO DEL GASTO/PARTIDA	Saldo Inicial	Cargos	Abonos	Saldo Final
-----				
21115 OTRAS PRESTACIONES SOCIALES Y ECONOMICA				
2115001 INGRESOS NO IDENTIFICADOS	(19,950.00)	0.00	0.00	(19,950.00)
2115003 CHEQUES NO COBRADOS	(116,436.69)	0.00	0.00	(116,436.69)
2115006 FONDO REVOLVENTE DE VIAITCOS	0.00	24,851.40	42,959.69	(18,108.29)
2115009 DEVOLUCIONES DE INGRESOS	0.00	4,790.00	0.00	4,790.00
2115013 SECRETARIA DE DESARROLLO SOCIAL	(2,027.96)	0.00	0.00	(2,027.96)
TOTAL	(138,414.65)	29,641.40	42,959.69	(151,732.94)
21120 PROVEEDORES POR PAGAR A CORTO PLAZO	196,349.10	14,383,638.23	14,928,216.38	(348,229.05)
21121 DEUDAS POR ADQUISICION DE BIENES Y CON				
2121001 PROVEEDORES	196,349.10	12,367,435.92	12,893,852.81	(330,067.79)
2121002 PROVISION DE PROVEEDORES	0.00	2,016,202.31	2,034,363.57	(18,161.26)
TOTAL	196,349.10	14,383,638.23	14,928,216.38	(348,229.05)
21170 RETENCIONES Y CONTRIBUCIONES POR PAGAR	(5,047,010.32)	5,730,492.46	4,332,352.19	(3,648,870.05)
21171 RETENCIONES DE IMPUESTOS POR PAGAR A C				
2171001 I.S.P.T. UTEQ	(1,906,983.88)	1,907,444.88	1,823,684.38	(1,823,223.38)
2171002 I.S.P.T. ASIMILADOS	(4,985.57)	5,135.00	2,868.72	(2,720.29)
2171004 I.S.R. 10% PROFESION UTEQ	(25,493.21)	46,014.00	134,543.13	(114,022.34)
TOTAL	(1,937,463.66)	1,958,593.88	1,961,096.23	(1,939,966.01)
21172 RETENCIONES DEL SISTEMA DE SEGURIDAD S				
2172001 I.M.S.S. UTEQ OBRERO	(344,992.32)	344,992.32	343,549.48	(343,549.48)
2172002 I.M.S.S. PATRONALUTEQ	(2,521,585.85)	2,521,585.85	1,136,027.99	(1,136,027.99)
TOTAL	(2,866,578.17)	2,866,578.17	1,479,577.47	(1,479,577.47)
21175 IMPUESTOS SOBRE NOMINA Y OTROS QUE DER				
2175001 IMPUESTO SOBRE NOMINA	(231,702.79)	231,707.00	222,162.00	(222,157.79)
TOTAL	(231,702.79)	231,707.00	222,162.00	(222,157.79)
21179 OTRAS RETENCIONES Y CONTRIBUCIONES POR				
2179001 F.O.N.A.C.O.T.	896.80	81,600.10	81,600.10	896.80
2179005 ACUMULADO AHORRO SINDICAL	0.00	85,956.00	85,956.00	0.00
2179007 CREDITO HIPOTECARIO SINDICATO	0.00	1,247.00	1,247.00	0.00
2179008 CUOTA SINDICAL	0.00	51,073.85	51,073.85	0.00
2179009 DEDUCCION ESPECIAL SINDICATO	0.00	63,278.88	63,278.88	0.00
2179010 PRESTAMO SINDICAL	0.00	22,047.69	22,047.69	0.00
2179012 STSPE- PRESTAMOS SOFI EXPRESS	0.00	5,419.52	5,419.52	0.00
2179017 PREST NO SINDICAL CGV	0.00	33,778.74	33,778.74	0.00
2179034 PREST TRAB SINDICAL CGV	0.00	107,809.24	107,809.24	0.00
2179036 AHORROS CAJA FLORENCIO ROSAS	0.00	4,400.00	4,400.00	0.00
2179037 PRESTAMOS CAJA FLORENCIO ROSAS	0.00	160,858.54	160,858.54	0.00
2179044 PENSION ALIMENTICIA	(12,162.50)	50,628.59	46,531.67	(8,065.58)
2179045 STSPE-CAPITALIS	0.00	5,515.26	5,515.26	0.00
TOTAL	(11,265.70)	673,613.41	669,516.49	(7,168.78)



UTEQ  
BALANZA DE COMPROBACION UTEQ (CONAC)  
Current Period: MAR-15

Currency: MXN  
No specific ledger requested

OBJETO DEL GASTO/PARTIDA	Saldo Inicial	Cargos	Abonos	Saldo Final
21200 DOCUMENTOS POR PAGAR A CORTO PLAZO	(217,998.59)	9,230,503.74	10,844,149.62	(1,831,644.47)
21210 DOCUMENTOS COMERCIALES POR PAGAR A CORTO				
2121001 PROVEEDORES	(217,998.59)	9,230,503.74	10,844,149.62	(1,831,644.47)
TOTAL	(217,998.59)	9,230,503.74	10,844,149.62	(1,831,644.47)
21600 FONDOS Y BIENES DE TERCEROS DE ADMON Y/O	(496,301.75)	11,600.00	408.84	(485,110.59)
21620 FONDOS EN ADMON A CP	0.00	0.00	0.00	0.00
30000 HACIENDA PUBLICA / PATRIMONIO	(543,940,254.95)	0.00	13,262,982.87	(557,203,237.82)
31000 HACIENDA PUBLICA / PATRIMONIO CONTRIBUIDO	(430,240,698.14)	0.00	0.00	(430,240,698.14)
31100 APORTACIONES	(430,240,698.14)	0.00	0.00	(430,240,698.14)
31120 BIENES INMUEBLES E INFRAESTRUCTURA	(347,789,755.71)	0.00	0.00	(347,789,755.71)
31121 BIENES INMUEBLES E INFRAESTRUCTURA				
3121001 BIENES INMUEBLES	(347,789,755.71)	0.00	0.00	(347,789,755.71)
TOTAL	(347,789,755.71)	0.00	0.00	(347,789,755.71)
31130 BIENES MUEBLES	(82,450,942.43)	0.00	0.00	(82,450,942.43)
31131 BIENES MUEBLES				
3131001 BIENES MUEBLES	(84,508,728.40)	0.00	0.00	(84,508,728.40)
3131D11 Muebles de oficina y estantería	475,490.25	0.00	0.00	475,490.25
3131D13 Equipo de cómputo y de tecnologías	1,053,488.12	0.00	0.00	1,053,488.12
3131D29 Otro mobiliario y equipo educaciona	14,898.25	0.00	0.00	14,898.25
3131D65 Equipo de comunicación y telecomuni	10,790.61	0.00	0.00	10,790.61
3131D66 Equipos de generación eléctrica, ap	5,462.28	0.00	0.00	5,462.28
3131D67 Herramientas y máquinas-herramienta	497,656.46	0.00	0.00	497,656.46
TOTAL	(82,450,942.43)	0.00	0.00	(82,450,942.43)
32000 HACIENDA PUBLICA / PATRIMONIO GENERADO	(113,699,556.81)	0.00	13,262,982.87	(126,962,539.68)
32200 RESULTADOS DE EJERCICIOS ANTERIORES	(153,266,016.25)	0.00	0.00	(153,266,016.25)
32210 RESULTADOS DE EJERCICIOS ANTERIORES	(153,266,016.25)	0.00	0.00	(153,266,016.25)
32211 RESULTADOS DE EJERCICIOS ANTERIORES				
3B11001 RESULTADOS DE EJERCICIOS ANTERIORES	(681,613.21)	0.00	0.00	(681,613.21)
3B11002 RESULTADOS DE EJERCICIOS ANTERIORES	(19,141,940.41)	0.00	0.00	(19,141,940.41)
3B11003 RESULTADOS DE EJERCICIOS ANTERIORES	(8,471,052.36)	0.00	0.00	(8,471,052.36)
3B11004 RESULTADOS DE EJERCICIOS ANTERIORES	(12,550,990.39)	0.00	0.00	(12,550,990.39)
3B11005 RESULTADOS DE EJERCICIOS ANTERIORES	(18,299,329.35)	0.00	0.00	(18,299,329.35)
3B11006 RESULTADOS DE EJERCICIOS ANTERIORES	(18,885,383.48)	0.00	0.00	(18,885,383.48)
3B11007 RESULTADOS DE EJERCICIOS ANTERIORES	(29,694,684.35)	0.00	0.00	(29,694,684.35)

UTEQ  
BALANZA DE COMPROBACION UTEQ (CONAC)  
Current Period: MAR-15

Currency: MXN  
No specific Ledger requested

OBJETO DEL GASTO/PARTIDA	Saldo Inicial	Cargos	Abonos	Saldo Final
3B11008 RESULTADOS DE EJERCICIOS ANTERIORES	(16,353,031.84)	0.00	0.00	(16,353,031.84)
3B11009 RESULTADOS DE EJERCICIOS ANTERIORES	(18,242,134.35)	0.00	0.00	(18,242,134.35)
3B11010 RESULTADOS DE EJERCICIOS ANTERIORES	(5,304,651.78)	0.00	0.00	(5,304,651.78)
3B11011 RESULTADOS DE EJERCICIOS ANTERIORES	741,916.85	0.00	0.00	741,916.85
3B11012 RESULTADOS DE EJERCICIOS ANTERIORES	11,261,630.78	0.00	0.00	11,261,630.78
3B11013 RESULTADOS DE EJERCICIOS ANTERIORES	7,457,174.53	0.00	0.00	7,457,174.53
3B11014 RESULTADOS DE EJERCICIOS ANTERIORES	(17,630,778.73)	0.00	0.00	(17,630,778.73)
3B11015 RESULTADOS DE EJERCICIOS ANTERIORES	16,251,847.97	0.00	0.00	16,251,847.97
3B11016 RESULTADOS DE EJERCICIOS ANTERIORES	(9,740,702.35)	0.00	0.00	(9,740,702.35)
3B11017 RESULTADOS DE EJERCICIOS ANTERIORES	15,748,922.98	0.00	0.00	15,748,922.98
3B11018 RESULTADOS DE EJERCICIOS ANTERIORES	(8,612,054.60)	0.00	0.00	(8,612,054.60)
3B11019 RESULTADOS DE EJERCICIOS ANTERIORES	(20,879,862.64)	0.00	0.00	(20,879,862.64)
3B11020 RESULTADOS DE EJERCICIOS ANTERIORES	(3,853,303.49)	0.00	0.00	(3,853,303.49)
3B11021 RESULTADOS DE EJERCICIOS ANTERIORES	3,614,003.97	0.00	0.00	3,614,003.97
TOTAL	(153,266,016.25)	0.00	0.00	(153,266,016.25)
32300 REVALUOS	(69,341,701.13)	0.00	13,262,982.87	(82,604,684.00)
32320 REVALUÓ DE BIENES MUEBLES	(69,341,701.13)	0.00	13,262,982.87	(82,604,684.00)
32321 REVALUÓ DE BIENES MUEBLES	(69,341,701.13)	0.00	13,262,982.87	(82,604,684.00)
3C21001 REVALUACION DE BIENES INMUEBLES	(69,341,701.13)	0.00	13,262,982.87	(82,604,684.00)
TOTAL	(69,341,701.13)	0.00	13,262,982.87	(82,604,684.00)
32500 RECTIFICACIONES DE RESULTADOS DE EJERCICIO	108,908,160.57	0.00	0.00	108,908,160.57
32520 CAMBIOS POR ERRORES CONTABLES	108,908,160.57	0.00	0.00	108,908,160.57
32521 CAMBIOS POR ERRORES CONTABLES	108,908,160.57	0.00	0.00	108,908,160.57
3E21001 RECTIFICACION A RES EJ ANTERIORES.	681,613.21	0.00	0.00	681,613.21
3E21002 RECTIFICACION A RES EJ ANTERIORES.	19,141,940.41	0.00	0.00	19,141,940.41
3E21003 RECTIFICACION A RES EJ ANTERIORES.	8,471,052.36	0.00	0.00	8,471,052.36
3E21004 RECTIFICACION A RES EJ ANTERIORES.	12,550,990.39	0.00	0.00	12,550,990.39
3E21005 RECTIFICACION A RES EJ ANTERIORES.	18,299,329.35	0.00	0.00	18,299,329.35
3E21006 RECTIFICACION A RES EJ ANTERIORES.	18,885,383.48	0.00	0.00	18,885,383.48
3E21007 RECTIFICACION A RES EJ ANTERIORES.	29,523,329.35	0.00	0.00	29,523,329.35
3E21008 RECTIFICACION A RES EJ ANTERIORES.	646,360.79	0.00	0.00	646,360.79
3E21009 RECTIFICACION A RES EJ ANTERIORES.	(26,725.00)	0.00	0.00	(26,725.00)
3E21010 RECTIFICACION A RES EJ ANTERIORES.	(487,679.89)	0.00	0.00	(487,679.89)
3E21011 RECTIFICACION A RES EJ ANTERIORES.	(66,736.91)	0.00	0.00	(66,736.91)
3E21012 RECTIFICACION A RES EJ ANTERIORES.	(16,054.07)	0.00	0.00	(16,054.07)
3E21013 RECTIFICACION A RES EJ ANTERIORES.	1,359,879.00	0.00	0.00	1,359,879.00
3E21014 RECTIFICACION A RES EJ ANTERIORES.	20,848.00	0.00	0.00	20,848.00
3E21015 RECTIFICACION A RES EJ ANTERIORES.	151,346.86	0.00	0.00	151,346.86
3E21016 RECTIFICACION A RES EJ ANTERIORES.	(226,716.76)	0.00	0.00	(226,716.76)
TOTAL	108,908,160.57	0.00	0.00	108,908,160.57



UTEQ  
BALANZA DE COMPROBACION UTEQ (CONAC)  
Current Period: MAR-15

Currency: MXN  
No specific Ledger requested

OBJETO DEL GASTO/PARTIDA

OBJETO DEL GASTO/PARTIDA	Saldo Inicial	Cargos	Abonos	Saldo Final
40000 INGRESOS Y OTROS BENEFICIOS	(37,490,821.71)	56,562.50	19,055,436.25	(56,489,695.46)
41000 INGRESOS DE GESTION	(7,928,329.71)	56,562.50	1,255,114.88	(9,126,882.09)
41500 PRODUCTOS DE TIPO CORRIENTE	(140,869.28)	0.00	71,615.38	(212,484.66)
41590 OTROS PRODUCTOS QUE GENERAN INGRESOS C				
45104A1 P FIN HSBC 4023 FED SUBSIDIO	(2,860.01)	0.00	9,750.79	(12,610.80)
45104A2 P FIN BBVA 8193 FED TEF	(0.35)	0.00	0.12	(0.47)
45104A6 P FIN BBVA 5332 FED CAU	(1.30)	0.00	0.59	(1.89)
45104A7 P FIN BBVA 0135 FED FACUT 201	(8,889.49)	0.00	4,539.51	(13,429.00)
45104A8 P FIN BBVA 5544 FED FACUT 2012	(7,552.11)	0.00	3,831.88	(11,383.99)
45104A9 P FIN BBVA 3557 FED FACUT 2011	(14,223.04)	0.00	7,263.03	(21,486.07)
45104AC P FIN HSBC 4705 FED FIDEI PROM	(824.33)	0.00	432.26	(1,256.59)
45104AE P FIN BBVA 7124 FED FACUT 2013	(14,215.88)	0.00	7,231.80	(21,447.68)
45104AH P FIN BBVA 9500 FED PROXOERS	(12,640.73)	0.00	2,078.73	(14,719.46)
45104AI P FIN BBVA 8805 FED FIDEI PROFOCIE	0.00	0.00	4,167.78	(4,167.78)
45104B1 P FIN BNT E 4475 EST C-1000	(20,092.02)	0.00	3,416.72	(23,508.74)
45104B3 P FIN BBVA 4323 EST ERICSSON	(0.91)	0.00	0.09	(1.00)
45104C1 P FIN HSBC 0964 PRO GTO CORR	(18,906.46)	0.00	8,261.00	(27,167.46)
45104C3 P FIN BBVA 5864 PRO TEF	(824.59)	0.00	0.00	(824.59)
45104CA P FIN SCOT 7206 PRO FONDO DE RETIRO	(35,704.43)	0.00	18,039.44	(53,743.87)
45104CC P FIN BBVA 9355 PRO RIO ARR	(1.84)	0.00	0.24	(2.08)
45104CE P FIN BBVA 8699 PRO ANUIES 201	(3,240.87)	0.00	1,096.40	(4,337.27)
45104CF P FIN SANT 2022 PRO PGO DE NOMINA	(7.31)	0.00	6.52	(13.83)
45104CG P FIN BBVA 5230 PROVISIONAL NVOS PR	(883.61)	0.00	298.79	(1,182.40)
45104CH P FIN BBVA 9308 PRO ROSMAR	0.00	0.00	1,199.69	(1,199.69)
TOTAL	(140,869.28)	0.00	71,615.38	(212,484.66)
41700 INGRESOS POR VENTA DE BIENES Y SERVICIO	(7,787,460.43)	56,562.50	1,183,499.50	(8,914,397.43)
47102A2 EXAMEN DE ADMISION	(490.00)	0.00	17,115.00	(17,605.00)
47102A3 INSCRIPCIONES	(29,620.00)	0.00	0.00	(29,620.00)
47102A4 REINSCRIPCIONES	(6,603,050.00)	0.00	514,900.00	(7,117,950.00)
47102A5 CONSTANCIAS DE ESTUDIOS	(23,265.00)	0.00	7,785.00	(31,050.00)
47102A6 REPOSICION DE CREDENCIAL ALUMNOS	(11,895.00)	0.00	3,640.00	(15,535.00)
47102A7 KARDEX	(17,855.00)	0.00	4,725.00	(22,580.00)
47102A8 EXAMEN A TITULO SUFICIENCIA	(7,875.00)	0.00	2,750.00	(10,625.00)
47102A9 EXAMEN EXTRAORDINARIO	(600.00)	0.00	0.00	(600.00)
47102AB CERTIFICADO PARCIAL	(800.00)	0.00	255.00	(1,055.00)
47102AC DUPLICADO DE CERTIFICADO FINAL	(340.00)	0.00	255.00	(595.00)
47102AD CERTIFICACION DE TITULO DE ESTUDIOS	(375.00)	0.00	125.00	(500.00)
47102AE MULTA DE BIBLIOTECA POR DIA DE RETR	(8,780.00)	0.00	6,160.00	(14,940.00)
47102AJ TRAMITE Y EMISION DE TITULO PROFESI	(184,500.00)	0.00	2,700.00	(187,200.00)
47102AK GESTION DE CEDULA PROFESIONAL PARA	(187,800.00)	0.00	0.00	(187,800.00)
47102AL GESTION DE CEDULA PROFESIONAL PARA	0.00	0.00	1,550.00	(1,550.00)
47102AM GESTION DE EQUIVALENCIA	(19,840.00)	0.00	0.00	(19,840.00)



UTEQ  
BALANZA DE COMPROBACION UTEQ (CONAC)  
Current Period: MAR-15

Currency: MXN  
No specific Ledger requested

OBJETO DEL GASTO/PARTIDA	Saldo Inicial	Cargos	Abonos	Saldo Final
47102AN OTROS INGRESOS SERVICIOS ESCOLARES	(1,900.00)	0.00	0.00	(1,900.00)
47102B4 INGRESOS POR ESTADIAS	(18,562.50)	11,062.50	33,812.50	(41,312.50)
47102B5 CISCO	0.00	0.00	8,000.00	(8,000.00)
47102B6 EVENTOS ESPECIALES	0.00	0.00	36,000.00	(36,000.00)
47102B7 CURSOS DE IDIOMAS	(91,166.50)	0.00	215,200.00	(306,366.50)
47102BB OTROS INGRESOS SECRETARIA ACADEMICA	(23,200.00)	0.00	9,600.00	(32,800.00)
47102C1 INGRESOS INCUBADORA DE EMPRESAS	(58,000.00)	0.00	32,500.00	(90,500.00)
47102C2 EVENTOS ESPECIALES	(68,700.00)	22,500.00	27,000.00	(73,200.00)
47102C4 CURSOS ESPECIALES A EMPRESAS SSP	(270,225.00)	23,000.00	198,650.00	(445,875.00)
47102C5 CURSOS ESPECIALES A EMPRESAS EC	(156,476.00)	0.00	60,777.00	(217,253.00)
47102C6 OTROS INGRESOS SERV. VINCULACION	(2,146.01)	0.00	0.00	(2,146.01)
47102D4 OTROS INGRESOS ESTIMULO FISCAL	0.78	0.00	0.00	0.78
47102D5 OTROS INGRESOS SERV. EDUCATIVO NIVE	(0.20)	0.00	0.00	(0.20)
TOTAL	(7,787,460.43)	56,562.50	1,183,499.50	(8,914,397.43)
42200 TRANSFERENCIAS, ASIGNACIONES, SUBSIDIOS	(29,562,492.00)	0.00	17,800,321.37	(47,362,813.37)
42210 TRANSFERENCIAS INTERNAS Y ASIGNACIONES				
4910191 RECURSOS FEDERALES POR MEDIO DEL ES	0.00	0.00	3,387,625.37	(3,387,625.37)
4910193 RECURSOS FEDERALES	(10,402,136.00)	0.00	5,201,068.00	(15,603,204.00)
4910199 RECURSOS ESTATALES	(19,160,356.00)	0.00	9,211,628.00	(28,371,984.00)
TOTAL	(29,562,492.00)	0.00	17,800,321.37	(47,362,813.37)
50000 GASTOS Y OTRAS PERDIDAS	32,507,924.86	23,822,402.84	2,664,240.12	53,666,087.58
51000 GASTOS DE FUNCIONAMIENTO	31,681,227.03	22,342,510.66	2,638,905.12	51,384,832.57
51100 SERVICIOS PERSONALES	28,085,257.58	14,984,571.34	61,066.54	43,008,762.38
51110 REMUNERACION AL PERSONAL DE CARACTER P				
5113011 Sueldos base al personal permanente	19,661,420.70	9,987,967.53	945.26	29,648,442.97
TOTAL	19,661,420.70	9,987,967.53	945.26	29,648,442.97
51120 REMUNERACIONES AL PERSONAL DE CARACTER				
5121011 Honorarios asimilables a salarios	81,337.27	41,273.36	11,513.68	111,096.95
TOTAL	81,337.27	41,273.36	11,513.68	111,096.95
51130 REMUNERACIONES ADICIONALES Y ESPECIAL				
5131011 Prima quinquenal por años de servic	794,441.43	403,278.84	0.00	1,197,720.27
5132011 Prima vacacional	2,650.44	8,917.85	307.72	11,260.57
5132031 Gratificación de fin de año	9,098.87	26,172.91	897.02	34,374.76
5133011 Horas extraordinarias	10,375.63	8,890.68	0.00	19,266.31
5134121 Asignaciones adicionales al sueldo	0.00	20,650.00	0.00	20,650.00
5137011 Honorarios especiales	0.00	996,068.70	25,775.20	970,293.50
TOTAL	816,566.37	1,463,978.98	26,979.94	2,253,565.41

UTEQ  
BALANZA DE COMPROBACION UTEQ (CONAC)  
Current Period: MAR-15

Currency: MXN  
No specific Ledger requested

OBJETO DEL GASTO/PARTIDA	Saldo Inicial	Cargos	Abonos	Saldo Final
51140 SEGURIDAD SOCIAL				
5141021 Cuotas al IMSS	3,090,223.73	1,136,027.99	0.00	4,226,251.72
5143011 Aportaciones al sistema para el ret	497,031.53	0.00	0.00	497,031.53
TOTAL	3,587,255.26	1,136,027.99	0.00	4,723,283.25
51150 OTRAS PRESTACIONES SOCIALES Y ECONOMIC				
5152031 Antigüedad	0.00	488,613.44	21,567.71	467,045.73
5154011 Pago por fallecimiento de padres, c	15,000.00	12,900.00	0.00	27,900.00
5154021 Ayuda adquisición de lentes	0.00	10,804.03	0.00	10,804.03
5154041 Ayuda por nacimiento de hijo	1,800.00	0.00	0.00	1,800.00
5154051 Subsidio impuesto predial	0.00	61,083.07	0.00	61,083.07
5154061 Despensa	682,870.36	350,529.24	59.95	1,033,339.65
5154081 Subsidio ISPT	2,396,608.49	1,196,061.65	0.00	3,592,670.14
TOTAL	3,096,278.85	2,119,991.43	21,627.66	5,194,642.62
51160 PAGO DE ESTÍMULOS A SERVIDORES PÚBLICO				
5171011 Estímulo por puntualidad	407,586.13	212,210.05	0.00	619,796.18
5171021 Estímulo por años de servicio	426,423.00	23,122.00	0.00	449,545.00
5171041 ESTÍMULOS AL PERSONAL OPERATIVO	8,390.00	0.00	0.00	8,390.00
TOTAL	842,399.13	235,332.05	0.00	1,077,731.18
51200 MATERIALES Y SUMINISTROS	184,739.98	497,179.46	8,563.74	673,355.70
51210 MATERIALES DE ADMON, EMISION DE DOCTOS				
5211011 Materiales, útiles y equipos menor	3,074.00	1,557.80	0.00	4,631.80
5214011 Materiales, útiles y equipos menor	1,967.03	7,052.80	0.00	9,019.83
5215011 Material impreso e información digi	1,345.60	27,608.00	0.00	28,953.60
5216011 Material de limpieza	0.00	24,903.38	0.00	24,903.38
5217011 Materiales y útiles de enseñanza	1,494.11	856.01	0.00	2,350.12
TOTAL	7,880.74	61,977.99	0.00	69,858.73
51220 ALIENMOTOS Y UTENSILIOS				
5221011 Productos alimenticios para el pers	3,420.97	0.00	0.00	3,420.97
5221021 Productos alimenticios para el pers	25,227.35	32,142.36	8,563.72	48,805.99
5221031 Productos alimenticios para el pers	13,459.84	6,380.53	0.01	19,840.36
5221041 Productos alimenticios para persona	9,816.55	345.90	0.00	10,162.45
5223011 Utensilios para el servicio de alim	2,202.34	2,896.73	0.00	5,099.07
TOTAL	54,127.05	41,765.52	8,563.73	87,328.84
51240 MATERIALES Y ARTICULOS DE CONSTRUCCION				
5241011 Productos minerales no metálicos	0.00	21,436.80	0.00	21,436.80
5246011 Material eléctrico y electrónico	43,101.89	0.00	0.00	43,101.89
5247011 Artículos metálicos para la constru	0.00	142.10	0.00	142.10
5249011 Materiales y accesorios para manten	0.00	1,136.80	0.00	1,136.80
5249021 Otros materiales y artículos de con	0.00	4,583.83	0.00	4,583.83
TOTAL	43,101.89	27,299.53	0.00	70,401.42

UTEQ  
BALANZA DE COMPROBACION UTEQ (CONAC)  
Current Period: MAR-15

Currency: MXN  
No specific Ledger requested

OBJETO DEL GASTO/PARTIDA	Saldo Inicial	Cargos	Abonos	Saldo Final
51250 PRODUCTOS QUIMICOS, FARMACEUTICOS Y DE				
5253031 Medicinas y productos farmacéuticos	12,905.28	0.00	0.00	12,905.28
5255041 Otros materiales, accesorios y sumi	0.00	1,668.73	0.00	1,668.73
TOTAL	12,905.28	1,668.73	0.00	14,574.01
51260 COMBUSTIBLES, LUBRICANTES Y ADITIVOS				
5261011 Combustibles, lubricantes y aditivo	42,415.38	43,142.89	0.01	85,558.26
TOTAL	42,415.38	43,142.89	0.01	85,558.26
51270 VESTUARIOS, BLANCOS, PRENDAS DE PROTEC				
5271011 Vestuario y uniformes	9,916.00	82,650.00	0.00	92,566.00
5272011 Prendas de seguridad y protección p	630.58	0.00	0.00	630.58
5273011 Artículos deportivos	0.00	22,272.00	0.00	22,272.00
TOTAL	10,546.58	104,922.00	0.00	115,468.58
51290 HERRAMIENTAS, REFACCIONES Y ACCESORIOS				
5291011 Herramientas menores	10,496.99	122.00	0.00	10,618.99
5293011 Refacciones y accesorios menores de	0.00	193,905.60	0.00	193,905.60
5294011 Refacciones y accesorios menores de	1,856.00	20,700.20	0.00	22,556.20
5296011 Refacciones y accesorios menores de	696.00	1,675.00	0.00	2,371.00
5299011 Refacciones y accesorios menores ot	714.07	0.00	0.00	714.07
TOTAL	13,763.06	216,402.80	0.00	230,165.86
51300 SERVICIOS GENERALES				
	3,411,229.47	6,860,759.86	2,569,274.84	7,702,714.49
51310 SERVICIOS BASICOS				
5311011 Energía eléctrica	0.00	569,238.35	284,619.34	284,619.01
5313011 Agua	35,404.07	342,238.00	0.00	377,642.07
5314011 Telefonía tradicional	25,540.96	54,707.70	0.00	80,248.66
5315011 Telefonía celular	11,713.02	103,753.84	1,077.00	114,389.86
5318011 Servicios postales y telegráficos	0.00	333.80	0.00	333.80
TOTAL	72,658.05	1,070,271.69	285,696.34	857,233.40
51320 SERVICIOS DE ARRENDAMIENTO				
5325011 Arrendamiento de equipo de transpor	0.00	4,640.00	0.00	4,640.00
5327011 Arrendamiento de activos intangible	1,500.00	651,935.32	318,242.16	335,193.16
5329011 Espacios de Estacionamiento	0.00	1,521.00	0.00	1,521.00
5329041 Arrendamientos diversos	9,499.99	0.00	0.00	9,499.99
TOTAL	10,999.99	658,096.32	318,242.16	350,854.15
51330 SERVICIOS PROFESIONALES, CIENTIFICOS Y				
5331011 Servicios legales, de contabilidad,	121,336.00	53,592.00	0.00	174,928.00
5333011 Servicios de consultoría administra	551,980.36	550,456.07	202,525.61	899,910.82
5333031 Otros servicios técnicos o profesio	0.00	26,893.44	0.00	26,893.44
5334011 Servicios de capacitación	30,255.00	117,519.70	2,249.66	145,525.04
5335011 Servicios de investigación científi	43,631.17	145,976.44	16,327.00	173,280.61
5336011 Impresiones de documentos oficiales	6,159.60	312,576.80	0.00	318,736.40
5336031 Publicaciones oficiales para licita	11,534.48	0.00	0.00	11,534.48
5336041 Servicio de fotocopiado, digitaliza	0.00	27,754.67	0.00	27,754.67



UTEQ  
BALANZA DE COMPROBACION UTEQ (CONAC)  
Current Period: MAR-15

Currency: MXN  
No specific Ledger requested

OBJETO DEL GASTO/PARTIDA	Saldo Inicial	Cargos	Abonos	Saldo Final
5336051 Publicaciones oficiales para difusi	12,412.00	61,642.40	0.00	74,054.40
5336061 Otros servicios de apoyo administra	29,514.75	7,503.75	0.00	37,018.50
5338011 Servicios de vigilancia	312,428.71	504,426.00	13,221.01	803,633.70
5339011 Servicios profesionales, cientffico	52,680.11	26,728.09	5,701.37	73,706.83
TOTAL	1,171,932.18	1,835,069.36	240,024.65	2,766,976.89
51340 SERVICIOS FINANCIEROS, BANCARIOS Y COM				
5341011 Servicios financieros y bancarios	102,938.29	6,318.86	0.00	109,257.15
5344011 Seguros de responsabilidad patrimo	65,692.43	0.00	0.00	65,692.43
5345011 Seguros de bienes patrimoniales	99,181.25	58,548.40	0.00	157,729.65
TOTAL	267,811.97	64,867.26	0.00	332,679.23
51350 SERVICIOS DE INSTALACION, REPARACION,				
5351011 Conservación y mantenimiento menor	261,972.05	317,730.96	0.00	579,703.01
5355011 Reparación y mantenimiento de equip	4,600.01	0.00	0.00	4,600.01
5357011 Instalación, reparación y mantenimi	0.00	6,670.00	0.00	6,670.00
5358011 Servicios de limpieza	663,203.20	1,333,072.00	1,166,438.00	829,837.20
5359011 Servicios de jardinería y fumigació	113,281.57	360,416.85	202,186.32	271,512.10
TOTAL	1,043,056.83	2,017,889.81	1,368,624.32	1,692,322.32
51370 SERVICIOS DE TRASLADO Y VIATICOS				
5371021 Pasajes aéreos nacionales	0.00	5,252.00	0.00	5,252.00
5372021 Pasajes terrestres nacionales	0.00	313.00	313.00	0.00
5375011 Viáticos estatales	820.00	1,000.00	500.00	1,320.00
5375021 Viáticos nacionales	54,826.00	162,660.66	56,408.75	161,077.91
5376011 Viáticos en el extranjero	0.00	7,000.00	0.00	7,000.00
5378011 Servicios integrales de traslado y	10,223.00	0.00	334.50	9,888.50
TOTAL	65,869.00	176,225.66	57,556.25	184,538.41
51380 SERVICIOS OFICIALES				
5382011 Gastos de orden social y cultural	81,708.45	221,197.39	47,723.31	255,182.53
5383011 Congresos y convenciones	6,721.00	182,300.00	1,355.00	187,666.00
5385011 Gastos de representación	0.00	6,267.37	3,365.81	2,901.56
TOTAL	88,429.45	409,764.76	52,444.12	445,750.09
51390 OTROS SERVICIOS GENERALES				
5392011 Impuestos y derechos	249,505.00	184,251.00	24,525.00	409,231.00
5398011 Impuesto sobre nóminas y otros que	440,967.00	444,324.00	222,162.00	663,129.00
TOTAL	690,472.00	628,575.00	246,687.00	1,072,360.00
52000 TRANSFERENCIAS, ASIGNACIONES, SUBSIDIOS Y				
52400 AYUDAS SOCIALES				
	241,287.00	1,106,559.00	25,335.00	1,322,511.00
	4,500.00	1,016,040.00	25,335.00	995,205.00

UTEQ  
BALANZA DE COMPROBACION UTEQ (CONAC)  
Current Period: MAR-15

Currency: MXN  
No specific Ledger requested

OBJETO DEL GASTO/PARTIDA	Saldo Inicial	Cargos	Abonos	Saldo Final
52420 BECAS				
5442021 BECAS Estudiantes	4,500.00	129,070.00	0.00	133,570.00
5442031 BECAS Académicas	0.00	623,830.00	0.00	623,830.00
5442061 BECAS Especiales	0.00	181,140.00	25,335.00	155,805.00
TOTAL	4,500.00	934,040.00	25,335.00	913,205.00
52430 AYUDAS SOCIALES A INSTITUCIONES				
5445011 Ayudas sociales a instituciones sin	0.00	82,000.00	0.00	82,000.00
TOTAL	0.00	82,000.00	0.00	82,000.00
52500 PENSIONES Y JUBILACIONES	236,787.00	90,519.00	0.00	327,306.00
52510 PENSIONES				
5451011 Pensiones	236,787.00	90,519.00	0.00	327,306.00
TOTAL	236,787.00	90,519.00	0.00	327,306.00
55000 OTROS GASTOS Y PERDIDAS EXTRAORDINARIAS	585,410.83	373,333.18	0.00	958,744.01
55100 ESTIMACIONES, DEPRECIACIONES, DETERIOROS	585,410.83	373,333.18	0.00	958,744.01
55130 DEPRECIACION DE BIENES INMUEBLES	67,488.98	33,744.49	0.00	101,233.47
55132 DEPRECIACIÓN DE EDIFICIOS NO RESIDENCI				
1C31D44 DEPRECIACION EDIFICIO DE NANOTECNOL	67,488.98	33,744.49	0.00	101,233.47
TOTAL	67,488.98	33,744.49	0.00	101,233.47
55150 DEPRECIACION DE BIENES MUEBLES	483,241.61	316,084.20	0.00	799,325.81
55151 DEPRECIACIÓN DE MOBILIARIO Y EQUIPO DE				
1D11002 DEPRECIACION MUEBLES DE OFICINA Y E	36,496.30	18,600.80	0.00	55,097.10
1D13002 DEPRECIACION EQUIPO DE CÓMPUTO Y DE	302,256.47	211,202.24	0.00	513,458.71
1D19002 DEPRECIACION OTROS MOBILIARIOS Y EQ	2,789.08	1,394.54	0.00	4,183.62
TOTAL	341,541.85	231,197.58	0.00	572,739.43
55152 DEPRECIACIÓN DE MOBILIARIO Y EQUIPO ED				
1D21002 DEPRECIACION EQUIPOS Y APARATOS AUD	38,710.26	27,460.67	0.00	66,170.93
1D23002 DEPRECIACION CAMARAS FOTOGRAFICAS Y	18,750.50	9,375.25	0.00	28,125.75
1D29002 DEPRECIACION OTRO MOBILIARIO Y EQUI	39,237.04	21,249.17	0.00	60,486.21
TOTAL	96,697.80	58,085.09	0.00	154,782.89
55153 DEPRECIACIÓN DE EQUIPO E INSTRUMENTAL				
1D31002 DEPRECIACION EQUIPO MEDICO Y DE LAB	108.26	54.13	0.00	162.39
TOTAL	108.26	54.13	0.00	162.39
55154 DEPRECIACIÓN DE EQUIPO DE TRANSPORTE				
1D41002 DEPRECIACION VEHICULOS Y EQUIPO DE	10,011.56	5,005.78	0.00	15,017.34
TOTAL	10,011.56	5,005.78	0.00	15,017.34
55156 DEPRECIACIÓN DE MAQUINARIA, OTROS EQUI				
1D64002 DEPRECIACION SISTEMAS DE AIRE ACOND	554.76	277.38	0.00	832.14

UTEQ  
BALANZA DE COMPROBACION UTEQ (CONAC)  
Current Period: MAR-15

Currency: MXN  
No specific Ledger requested

OBJETO DEL GASTO/PARTIDA

	Saldo Inicial	Cargos	Abonos	Saldo Final
1D65002 DEPRECIACION EQUIPO DE COMUNICACION	184.06	639.96	0.00	824.02
1D66002 DEPRECIACION EQUIPOS DE GENERACION	21,133.70	10,566.85	0.00	31,700.55
1D67002 DEPRECIACION HERRAMIENTAS Y MAQUINA	13,009.62	10,257.43	0.00	23,267.05
TOTAL	34,882.14	21,741.62	0.00	56,623.76
55170 AMORTIZACION DE ACTIVOS INTANGIBLES	34,680.24	23,504.49	0.00	58,184.73
55171 AMORTIZACION DE SOFTWARE	34,680.24	23,504.49	0.00	58,184.73
1E11002 DEPRECIACION SFOTWARE	34,680.24	23,504.49	0.00	58,184.73
TOTAL				
80000 CUENTAS DE ORDEN PRESUPUESTARIAS	0.00	170,176,006.99	170,176,006.99	0.00
81000 LEY DE INGRESOS	0.00	38,223,997.50	38,223,997.50	0.00
81100 LEY DE INGRESOS ESTIMADA	254,392,694.00	0.00	0.00	254,392,694.00
81200 LEY DE INGRESOS POR EJECUTAR	(216,957,034.79)	19,055,436.25	56,562.50	(197,958,161.04)
81400 LEY DE INGRESOS DEVENGADA	0.00	19,111,998.75	19,111,998.75	0.00
81500 LEY DE INGRESOS RECAUDADA	(37,435,659.21)	56,562.50	19,055,436.25	(56,434,532.96)
82000 PRESUPUESTO DE EGRESOS	0.00	131,952,009.49	131,952,009.49	0.00
82100 PRESUPUESTO DE EGRESOS APROBADO	(254,392,694.00)	0.00	0.00	(254,392,694.00)
82200 PRESUPUESTO DE EGRESOS POR EJERCER	205,931,587.75	19,573,327.86	38,488,709.22	187,016,206.39
82300 MODIFICACIONES AL PRESUPUESTO DE EGRESOS	0.00	5,558,218.59	15,539,104.09	(9,980,885.50)
82400 PRESUPUESTO DE EGRESOS COMPROMETIDO	18,283,523.36	35,212,876.87	21,026,843.59	32,469,556.64
82500 PRESUPUESTO DE EGRESOS DEVENGADO	(1,988,156.11)	19,585,742.79	25,193,307.18	(7,595,720.50)
82600 PRESUPUESTO DE EGRESOS EJERCIDO	(2,525,738.47)	26,287,236.09	28,327,730.26	(4,566,232.64)
82700 PRESUPUESTO DE EGRESOS PAGADO	34,691,477.47	25,734,607.29	3,376,315.15	57,049,769.61
90000 CUENTAS DE LIQUIDACION Y CIERRE PRESUPUESTA	0.00	5,472,983.08	5,472,983.08	0.00




UTEQ  
BALANZA DE COMPROBACION UTEQ (CONAC)  
Current Period: MAR-15

Currency: MXN  
No specific Ledger requested


OBJETO DEL GASTO/PARTIDA

Saldo Inicial	Cargos	Abonos	Saldo Final
0.00	374,382,636.90	374,382,636.90	0.00


TOTALES

ELABORO  


C.P. J. LUIS ELIZONDO MARTINEZ  
JEFE DEPARTAMENTO DE CONTABILIDAD

REVISO  


LIC. RAUL IGLESIAS FLORES  
ENCARGADO DE SEC. ADMON Y FINANZAS

Vo. Bo.  


M.C. EMERENCIANA SALVADOR LECONA URIBE  
RECTOR