

Divisa: MXN  
 Ningún Mayor específico solicitado

	Mensual	Acumulado
INGRESOS Y OTROS BENEFICIOS	32,769,434.85	230,362,945.37
INGRESOS DE LA GESTION	1,559,268.01	45,128,067.47
IMPUESTOS	0.00	0.00
CUOTAS Y APORTACIONES DE SEGURIDAD SOCIAL	0.00	0.00
CONTRIBUCIONES DE MEJORAS	0.00	0.00
DERECHOS	0.00	0.00
PRODUCTOS DE TIPO CORRIENTE	26,132.54	626,022.98
APROVECHAMIENTO DE TIPO CORRIENTE	0.00	0.00
INGRESOS POR VENTA DE BIENES Y SERVICIOS	1,533,135.47	44,502,044.49
OTRAS DISTRIBUCIONES CAUSADAS EN EJERCICIOS ANTERIORES	0.00	0.00
PARTICIPACIONES, APORTACIONES, TRANSFERENCIAS, ASIGNACIONES, SUBPARTICIPACIONES Y APORTACIONES	30,283,656.00	184,308,367.06
TRANSFERENCIAS, ASIGNACIONES, SUBSIDIOS Y OTRAS AYUDAS	30,283,656.00	184,308,367.06
OTROS INGRESOS Y BENEFICIOS	926,510.84	926,510.84
INGRESOS FINANCIEROS	0.00	0.00
INCREMENTO POR VARIACION DE INVENTARIO	0.00	0.00
DISMINUCION DEL EXCESO DE ESTIMACIONES POR PERDIDA O DETERIORO	0.00	0.00
DISMINUCION DEL EXCESO DE PROVISIONES	0.00	0.00
OTROS INGRESOS Y BENEFICIOS VARIOS	926,510.84	926,510.84
TOTAL DE INGRESOS	32,769,434.85	230,362,945.37
GASTOS Y OTRAS PERDIDAS	33,016,674.53	234,372,613.01
GASTOS DE FUNCIONAMIENTO	31,964,043.17	222,206,957.06
SERVICIOS PERSONALES	27,792,559.88	185,780,323.86
MATERIALES Y SUMINISTROS	383,937.30	3,831,265.95
SERVICIOS GENERALES	3,787,545.99	32,595,367.25
TRANSFERENCIAS, ASIGNACIONES, SUBSIDIOS Y OTRAS AYUDAS	458,163.00	6,900,728.84
TRANSFERENCIAS INTERNAS Y ASIGNACIONES AL SECTOR PUBLICO	0.00	0.00
TRANSFERENCIAS AL RESTO DEL SECTOR PUBLICO	0.00	0.00
SUBSIDIOS Y SUBVENCIONES	0.00	0.00
AYUDAS SOCIALES	225,055.00	5,238,369.84
PENSIONES Y JUBILACIONES	233,108.00	1,662,359.00
TRANSFERENCIAS A FIDEICOMISOS, MANDATOS Y CONTRATOS ANALOGICOS	0.00	0.00
TRANSFERENCIAS A LA SEGURIDAD SOCIAL	0.00	0.00
DONATIVOS	0.00	0.00
TRANSFERENCIAS AL EXTERIOR	0.00	0.00

Divisa: MXN  
Ningún Mayor específico solicitado


	Mensual	Acumulado
PARTICIPACIONES Y APORTACIONES	0.00	0.00
PARTICIPACIONES	0.00	0.00
APORTACIONES	0.00	0.00
CONVENIOS	0.00	0.00


INTERESES, COMISIONES Y OTROS GASTOS DE LA DEUDA PUBLICA	0.00	0.00
--	------	------

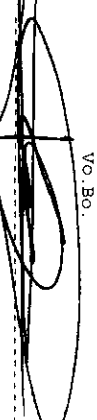
INTERESES DE LA DEUDA PUBLICA	0.00	0.00
COMISIONES DE LA DEUDA PUBLICA	0.00	0.00
GASTOS DE LA DEUDA PUBLICA	0.00	0.00
COSTO POR COBERTURA	0.00	0.00
APOYOS FINANCIEROS	0.00	0.00

OTROS GASTOS Y PERDIDAS EXTRAORDINARIAS	594,468.36	5,264,927.11
ESTIMACIONES, DEPRECIACIONES, DETERIORS, OBSOLESCENCIAS, AMOR	594,468.36	5,264,927.11
PRDVISIONES	0.00	0.00
DISMINUCION DE INVENTARIOS	0.00	0.00
AUMENTO POR INSUFICIENCIA DE ESTIMACIONES POR PERDIDA, DETERIO	0.00	0.00
AUMENTO POR INSUFICIENCIA DE PROVISIONES	0.00	0.00
OTROS GASTOS	0.00	0.00

INVERSION PUBLICA	0.00	0.00
INVERSION PUBLICA NO CAPITALIZABLE	0.00	0.00
TOTAL DE GASTOS Y OTRAS PERDIDAS	33,038,674.53	234,372,613.01
AHORRO/DESAHORRO NETO DEL EJERCICIO	247,239.68	4,009,667.64

  
C.P. J. LUIS ELIZONDO MARTINEZ  
JEFE DEPARTAMENTO DE CONTABILIDAD

  
C.P. APOLONIA VILLEGAS ARGOS  
ENCARGADO DE SEC. ADMON. Y FINANZAS

  
M.C. JOSE CARLOS ARREDONDO VELAZQUEZ  
RECTOR

LABORO

REVISO

VO. BO.