

Divisa: MXN
Ningún Mayor específico solicitado

Mensual Acumulado

	Mensual	Acumulado
INGRESOS Y OTROS BENEFICIOS	19,503,733.00	181,369,488.82
INGRESOS DE LA GESTION	5,917,568.00	41,534,825.76
IMPUESTOS	0.00	0.00
CUOTAS Y APORTACIONES DE SEGURIDAD SOCIAL	0.00	0.00
CONTRIBUCIONES O MEJORAS	0.00	0.00
DERECHOS	0.00	0.00
PRODUCTOS DE TIPO CORRIENTE	34,223.38	561,578.91
APROVECHAMIENTO DE TIPO CORRIENTE	0.00	0.00
INGRESOS POR VENTA DE BIENES Y SERVICIOS	5,883,344.62	40,973,246.85
OTRAS DISTRIBUCIONES CAUSADAS EN EJERCICIOS ANTERIORES	0.00	0.00
PARTICIPACIONES, APORTACIONES, TRANSFERENCIAS, ASIGNACIONES, SUBPARTICIPACIONES Y APORTACIONES	13,582,574.00	139,831,072.06
TRANSFERENCIAS, ASIGNACIONES, SUBSIDIOS Y OTRAS AYUDAS	0.00	0.00
OTROS INGRESOS Y BENEFICIOS	13,582,574.00	139,831,072.06
INGRESOS FINANCIEROS	3,591.00	3,591.00
INCREMENTO POR VARIACION DE INVENTARIO	0.00	0.00
DISMINUCION DEL EXCESO DE ESTIMACIONES POR PERDIDA O DETERIORO	0.00	0.00
DISMINUCION DEL EXCESO DE PROVISIONES	0.00	0.00
OTROS INGRESOS Y BENEFICIOS VARIOS	3,591.00	3,591.00
TOTAL DE INGRESOS	19,503,733.00	181,369,488.82
GASTOS Y OTRAS PERDIDAS	22,554,945.39	178,981,744.99
GASTOS DE FUNCIONAMIENTO	21,504,194.09	169,616,343.17
SERVICIOS PERSONALES	17,221,797.27	141,070,581.04
MATERIALES Y SUMINISTROS	745,450.87	2,987,340.38
SERVICIOS GENERALES	3,536,945.95	25,558,421.75
TRANSFERENCIAS, ASIGNACIONES, SUBSIDIOS Y OTRAS AYUDAS	476,311.14	5,287,911.98
TRANSFERENCIAS INTERNAS Y ASIGNACIONES AL SECTOR PUBLICO	0.00	0.00
TRANSFERENCIAS AL RESTO DEL SECTOR PUBLICO	0.00	0.00
SUBSIDIOS Y SUBVENCIONES	0.00	0.00
AYUDAS SOCIALES	299,210.14	4,191,038.98
PENSIONES Y JUBILACIONES	177,101.00	1,096,873.00
TRANSFERENCIAS A FIDEICOMISOS, MANDATOS Y CONTRATOS ANALOGICOS	0.00	0.00
TRANSFERENCIAS A LA SEGURIDAD SOCIAL	0.00	0.00
DONATIVOS	0.00	0.00
TRANSFERENCIAS AL EXTERIOR	0.00	0.00

Divisa: MXN
Ningún Mayor específico solicitado


	Mensual	Acumulado
PARTICIPACIONES Y APORTACIONES	0.00	0.00
PARTICIPACIONES	0.00	0.00
APORTACIONES	0.00	0.00
CONVENIOS	0.00	0.00


INTERESES, COMISIONES Y OTROS GASTOS DE LA DEUDA PUBLICA	0.00	0.00
--	------	------


INTERESES DE LA DEUDA PUBLICA	0.00	0.00
COMISIONES DE LA DEUDA PUBLICA	0.00	0.00
GASTOS DE LA DEUDA PUBLICA	0.00	0.00
COSTO POR COBERTURA	0.00	0.00
APOYOS FINANCIEROS	0.00	0.00

OTROS GASTOS Y PERDIDAS EXTRAORDINARIAS	574,440.16	4,077,489.84
ESTIMACIONES, DEPRECIACIONES, DETERIOROS, OBSOLESCENCIAS, AMOR	574,440.16	4,077,489.84
PROVISIONES	0.00	0.00
DISMINUCION DE INVENTARIOS	0.00	0.00
AUMENTO POR INSUFICIENCIA DE ESTIMACIONES POR PERDIDA, DETERIO	0.00	0.00
AUMENTO POR INSUFICIENCIA DE PROVISIONES	0.00	0.00
OTROS GASTOS	0.00	0.00

INVERSION PUBLICA	0.00	0.00
INVERSION PUBLICA NO CAPITALIZABLE	0.00	0.00
TOTAL DE GASTOS Y OTRAS PERDIDAS	22,554,945.39	178,981,744.99
AHORRO/DESAHORRO NETO DEL EJERCICIO	3,051,212.39	(2,387,743.43)

 ELABORO
 C.P. J. LUIS ELIZONDO MARTINEZ
 JEFE DEPARTAMENTO DE CONTABILIDAD

 REVISO

 LIC. RAUL IGLESIAS FLORES
 ENCARGADO DE SEC. ADMON Y FINANZAS

 V.D. BO

 M.C. EMERENCIANO SALVADOR IECONA URIBE
 RECTOR