

Segundo Trimestre 2017

ANEXO B


Desglose de Folios por Fondo y Ejercicio Fiscal


Módulo de Gestión de Proyectos

(1) Entidad Ejecutora: UNIVERSIDAD TECNOLÓGICA DE QUERÉTARO (2) Trimestre Reportado: 2° TRIMESTRE 2017 (3) Fecha: 10 DE JULIO DE 2017	(4) Responsable de Captura: C.P. HILDA LÓPEZ RUIZ (5) Correo Electrónico: hilopez@uniteq.edu.mx (6) Teléfono / Celular: (442) 2096100 ext. 1460
---	---

(7) N°	(8) Municipio/ Cobertura Estatal	(9) Ciclo del Recurso	(10) Tipo de Recurso Subsidio 2. Aportación Federal 3. Convenio	(11) Nombre del Proyecto	(12) Folio SFU	(13) Ramo	(14) Programa (Elem. U038)	(15) Tipo de Proyecto	(16) Estatus del Proyecto (Cancelado, En Ejecución, Suspendido o Terminado)	(17) Modificado	(18) Recaudado (Ministrado)	(19) Comprometido	(20) Devengado	(21) Ejercido	(22) Pagado
1	Cobertura Estatal	2016	1. Subsidio	PFCE	QUE00170200889913	11	S287	Proyecto de Inversión de infraestructura social	En ejecución	1,142,432.31	1,125,215.71	0.00	0.00	0.00	0.00
2	Cobertura Estatal	2015	3. Convenios	PRODEP	QUE00170200885577	11	S247	Proyecto de Inversión de infraestructura social	En ejecución	865,761.19	865,761.19	855,571.02	855,571.02	855,571.02	855,571.02
3	Cobertura Estatal	2012	3. Convenios	PROMEPE	QUE12130100057276	11	S027	Proyecto de Inversión de infraestructura social	En ejecución	448,531.18	448,531.18	254,085.05	254,085.05	254,085.05	254,085.05
TOTAL \$										2,456,724.68	2,439,508.08	1,109,656.07	1,109,656.07	1,109,656.07	1,109,656.07

La información descrita en el presente formato, se encuentra conciliada con las áreas involucradas en la recepción, destino y resultados de los recursos federales ministrados a favor de la dependencia y, además, coincide con lo reportado por la dependencia en el Sistema de Formato Único (S.F.U.) al trimestre correspondiente. Por lo anterior, los que suscribimos nos hacemos responsables de la veracidad y calidad de la información entregada por éstos medios.


 C.P. HILDA LÓPEZ RUIZ
 JEFE DEL DEPARTAMENTO DE PROGRAMACIÓN Y PRESUPUESTO


 C.P. APOLINAR VILLEGAS ARCOS
 SECRETARIO DE ADMINISTRACIÓN Y FINANZAS

Al Segundo Trimestre 2017

ANEXO C

Desglose de Programa Presupuestario
Módulo de Nivel Financiero

UNIVERSIDAD TECNOLÓGICA DE QUERÉTARO

(1) Entidad Ejecutora:

(2) Trimestre Reportado:

(3) Fecha:

(4) Responsable de Captura:

(5) Correo Electrónico:

(6) Teléfono / Celular:

C.P. HILDA LÓPEZ RUIZ

hlopez@uteq.edu.mx

(442) 2096100 ext. 1460

(7) Num.	(8) Municipio / Cobertura Estatal	(9) Ciclo del Recurso	(10) Tipo de Recurso Subsidio 2. Aportación Federal 3. Convenio	(11) Ramo	(12) Programa (Ejemplo, U068)	(13) Nombre del Programa, Fondo o Convenio	(14) Tipo de Registro 1.- Programa Presupuestario 2.- Partida Genérica	(15) Rendimiento Financiero	(16) Reintegros	(17) Tipo de Gasto 1.- Gasto Corriente 2.- Gasto de Inversión	(18) Partida Genérica	(19) Aprobado	(20) Modificado	(21) Recaudado (Ministrado)	(22) Comprometido	(23) Devengado	(24) Ejercido	(25) Pagado	
1	Cobertura Estatal	2016	2-SUBSIDIOS	38	S225	PROGRAMA DE ABSORCIÓN DE DIOXIDO DE TITANIO	1.- Programa Presupuestario	13,757.25		1	251	485,000.00	498,757.25	485,000.00	37,192.80	37,192.80	37,192.80	37,192.80	37,192.80
2	Cobertura Estatal	2016	2-SUBSIDIOS	38	S225	Programa de Absorción de Dióxido de Titanio	2.- Partida Genérica			1	251	220,000.00	233,757.25	220,000.00	0.00	0.00	0.00	0.00	0.00
3	Cobertura Estatal	2016	2-SUBSIDIOS	38	S225	Programa de Absorción de Dióxido de Titanio	2.- Partida Genérica			1	259	25,000.00	25,000.00	25,000.00	0.00	0.00	0.00	0.00	0.00
4	Cobertura Estatal	2016	2-SUBSIDIOS	38	S225	Programa de Absorción de Dióxido de Titanio	2.- Partida Genérica			1	299	10,000.00	10,000.00	10,000.00	0.00	0.00	0.00	0.00	0.00
5	Cobertura Estatal	2016	2-SUBSIDIOS	38	S225	Programa de Absorción de Dióxido de Titanio	2.- Partida Genérica			1	334	10,000.00	10,000.00	10,000.00	0.00	0.00	0.00	0.00	0.00
6	Cobertura Estatal	2016	2-SUBSIDIOS	38	S225	Programa de Absorción de Dióxido de Titanio	2.- Partida Genérica			1	339	10,000.00	10,000.00	10,000.00	0.00	0.00	0.00	0.00	0.00
7	Cobertura Estatal	2016	2-SUBSIDIOS	38	S225	Programa de Absorción de Dióxido de Titanio	2.- Partida Genérica			1	371	10,000.00	10,000.00	10,000.00	0.00	0.00	0.00	0.00	0.00
8	Cobertura Estatal	2016	2-SUBSIDIOS	38	S225	Programa de Absorción de Dióxido de Titanio	2.- Partida Genérica			1	375	125,000.00	125,000.00	125,000.00	0.00	0.00	0.00	0.00	0.00
9	Cobertura Estatal	2016	2-SUBSIDIOS	38	S225	Programa de Absorción de Dióxido de Titanio	2.- Partida Genérica			1	442	75,000.00	75,000.00	75,000.00	37,192.80	37,192.80	37,192.80	37,192.80	37,192.80
1	Cobertura Estatal	2016	3-CONVENIOS	Educación Pública	S247	PROGRAMA DEL MEJORAMIENTO DEL PROFESORADO	1.- Programa Presupuestario	2,581.96				1,059,610.86	1,062,192.82	1,059,610.86	362,187.74	362,187.74	362,187.74	362,187.74	362,187.74
2	Cobertura Estatal	2016	3-CONVENIOS	Educación Pública	S247	PRODEP	2.- Partida Genérica			1	216	20,000.00	141,103.58	141,103.58	141,103.58	141,103.58	141,103.58	141,103.58	141,103.58
3	Cobertura Estatal	2016	3-CONVENIOS	Educación Pública	S247	PRODEP	2.- Partida Genérica			1	334	1,016,526.70	900,005.08	897,423.12	200,000.00	200,000.00	200,000.00	200,000.00	200,000.00
4	Cobertura Estatal	2016	3-CONVENIOS	Educación Pública	S247	PRODEP	2.- Partida Genérica			1	341	21,084.16	21,084.16	21,084.16	21,084.16	21,084.16	21,084.16	21,084.16	21,084.16
1	Cobertura Estatal	2016	1-SUBSIDIOS	Educación Pública	U006	SUBSIDIOS FEDERALES PARA ORGANISMOS DESCENTRALIZADOS	1.- Programa Presupuestario	39,238.49				66,875,535.00	66,939,123.39	32,711,196.01	32,711,196.01	32,711,196.01	32,711,196.01	32,711,196.01	32,711,196.01
2	Cobertura Estatal	2016	1-SUBSIDIOS	Educación Pública	U006	Subsidios federales para organismos descentralizados	2.- Partida Genérica			1	113	34,538,773.41	34,321,027.44	21,320,741.43	21,320,741.43	21,320,741.43	21,320,741.43	21,320,741.43	21,320,741.43
3	Cobertura Estatal	2016	1-SUBSIDIOS	Educación Pública	U006	Subsidios federales para organismos descentralizados	2.- Partida Genérica			1	131	1,365,423.95	1,365,423.95	91,379.13	91,379.13	91,379.13	91,379.13	91,379.13	91,379.13
4	Cobertura Estatal	2016	1-SUBSIDIOS	Educación Pública	U006	Subsidios federales para organismos descentralizados	2.- Partida Genérica			1	132	3,109,870.42	3,109,870.42	0.00	0.00	0.00	0.00	0.00	0.00


(17)	(16)	(15)	(14)	(13)	(12)	(11)	(10)	(9)	(8)	(7)	(6)	(5)	(4)	(3)	(2)	(1)		
Núm.	Municipio / Cobertura Estatal	Ciclo del Recurso	Tipo de Recurso	Ramo	Programa (Ejemplo: U003)	Nombre del Programa, Fondo o Convenio	Tipo de Registro	Rendimiento Financiero	Reintegros	Tipo de Gasto	Partida Genérica	Aprobado	Modificado	Recaudado (Ministrado)	Comprometido	Devengado	Ejercido	Pagado
26	Cobertura Estatal	2016	1-SUBSIDIOS	Educación Pública	U006	Subsidios federales para organismos descentralizados	2.- Partida Genérica			1	249	137,728.70	137,728.70	50,441.80	50,441.80	50,441.80	50,441.80	50,441.80
27	Cobertura Estatal	2016	1-SUBSIDIOS	Educación Pública	U006	Subsidios federales para organismos descentralizados	2.- Partida Genérica			1	251	9,168.60	9,168.60	0.00	0.00	0.00	0.00	0.00
28	Cobertura Estatal	2016	1-SUBSIDIOS	Educación Pública	U006	Subsidios federales para organismos descentralizados	2.- Partida Genérica			1	253	58,213.49	58,213.49	19,868.48	19,868.48	19,868.48	19,868.48	19,868.48
29	Cobertura Estatal	2016	1-SUBSIDIOS	Educación Pública	U006	Subsidios federales para organismos descentralizados	2.- Partida Genérica			1	254	6,773.21	6,773.21	2,893.85	2,893.85	2,893.85	2,893.85	2,893.85
30	Cobertura Estatal	2016	1-SUBSIDIOS	Educación Pública	U006	Subsidios federales para organismos descentralizados	2.- Partida Genérica			1	255	5,542.97	5,542.97	0.00	0.00	0.00	0.00	0.00
31	Cobertura Estatal	2016	1-SUBSIDIOS	Educación Pública	U006	Subsidios federales para organismos descentralizados	2.- Partida Genérica			1	256	22,380.20	22,380.20	773.89	773.89	773.89	773.89	773.89
32	Cobertura Estatal	2016	1-SUBSIDIOS	Educación Pública	U006	Subsidios federales para organismos descentralizados	2.- Partida Genérica			1	261	285,235.84	285,235.84	275,845.41	275,845.41	275,845.41	275,845.41	275,845.41
33	Cobertura Estatal	2016	1-SUBSIDIOS	Educación Pública	U006	Subsidios federales para organismos descentralizados	2.- Partida Genérica			1	271	590,843.20	590,843.20	287,939.61	287,939.61	287,939.61	287,939.61	287,939.61
34	Cobertura Estatal	2016	1-SUBSIDIOS	Educación Pública	U006	Subsidios federales para organismos descentralizados	2.- Partida Genérica			1	272	0.00	22,184.24	22,184.24	22,184.24	22,184.24	22,184.24	22,184.24
35	Cobertura Estatal	2016	1-SUBSIDIOS	Educación Pública	U006	Subsidios federales para organismos descentralizados	2.- Partida Genérica			1	274	1,923.98	1,923.98	1,923.98	1,923.98	1,923.98	1,923.98	1,923.98
36	Cobertura Estatal	2016	1-SUBSIDIOS	Educación Pública	U006	Subsidios federales para organismos descentralizados	2.- Partida Genérica			1	291	374.39	13,563.63	13,563.63	13,563.63	13,563.63	13,563.63	13,563.63
37	Cobertura Estatal	2016	1-SUBSIDIOS	Educación Pública	U006	Subsidios federales para organismos descentralizados	2.- Partida Genérica			1	292	0.00	50.00	50.00	50.00	50.00	50.00	50.00
38	Cobertura Estatal	2016	1-SUBSIDIOS	Educación Pública	U006	Subsidios federales para organismos descentralizados	2.- Partida Genérica			1	294	0.00	15,747.13	15,747.13	15,747.13	15,747.13	15,747.13	15,747.13
39	Cobertura Estatal	2016	1-SUBSIDIOS	Educación Pública	U006	Subsidios federales para organismos descentralizados	2.- Partida Genérica			1	296	3,166.01	3,166.01	0.00	0.00	0.00	0.00	0.00
40	Cobertura Estatal	2016	1-SUBSIDIOS	Educación Pública	U006	Subsidios federales para organismos descentralizados	2.- Partida Genérica			1	299	843.46	843.46	0.00	0.00	0.00	0.00	0.00
41	Cobertura Estatal	2016	1-SUBSIDIOS	Educación Pública	U006	Subsidios federales para organismos descentralizados	2.- Partida Genérica			1	311	1,329,925.66	1,329,925.66	1,062,470.41	1,062,470.41	1,062,470.41	1,062,470.41	1,062,470.41
42	Cobertura Estatal	2016	1-SUBSIDIOS	Educación Pública	U006	Subsidios federales para organismos descentralizados	2.- Partida Genérica			1	313	1,460,277.39	1,460,277.39	1,216,146.34	1,216,146.34	1,216,146.34	1,216,146.34	1,216,146.34
43	Cobertura Estatal	2016	1-SUBSIDIOS	Educación Pública	U006	Subsidios federales para organismos descentralizados	2.- Partida Genérica			1	314	151,080.60	151,080.60	68,531.85	68,531.85	68,531.85	68,531.85	68,531.85
44	Cobertura Estatal	2016	1-SUBSIDIOS	Educación Pública	U006	Subsidios federales para organismos descentralizados	2.- Partida Genérica			1	315	98,993.00	98,993.00	61,199.98	61,199.98	61,199.98	61,199.98	61,199.98
45	Cobertura Estatal	2016	1-SUBSIDIOS	Educación Pública	U006	Subsidios federales para organismos descentralizados	2.- Partida Genérica			1	317	123,559.56	123,559.56	0.00	0.00	0.00	0.00	0.00
46	Cobertura Estatal	2016	1-SUBSIDIOS	Educación Pública	U006	Subsidios federales para organismos descentralizados	2.- Partida Genérica			1	318	17,055.50	17,055.50	120.00	120.00	120.00	120.00	120.00

(7)	(8)	(9)	(10)	(11)	(12)	(13)	(14)	(15)	(16)	(17)	(18)	(19)	(20)	(21)	(22)	(23)	(24)	
Núm.	Municipio / Cobertura Estatal	Ciclo del Recurso	Tipo de Recurso	Ramo	Programa (Ejemplo: U03)	Nombre del Programa, Fondo o Convenio	Tipo de Registro	Rendimiento Financiero	Reintegros	Tipo de Gasto	Partida Genérica	Aprobado	Modificado	Rescaudado (Ministrado)	Comprometido	Devengado	Ejercicio	Pagado
			1. Subsidio 2. Apoyos Federales 3. Convenio				1. Programa Presupuestario 2. Partida Genérica			1. Gasto Corriente 2. Gasto de Inversión								
5	Cobertura Estatal	2015	3-CONVENIOS	Educación Pública	S247	PRODEP	2.- Partida Genérica			1	246	0.00	96,552.77	96,552.77	96,552.77	96,552.77	96,552.77	96,552.77
6	Cobertura Estatal	2015	3-CONVENIOS	Educación Pública	S247	PRODEP	2.- Partida Genérica			1	247	0.00	3,547.63	3,547.63	3,547.63	3,547.63	3,547.63	3,547.63
7	Cobertura Estatal	2015	3-CONVENIOS	Educación Pública	S247	PRODEP	2.- Partida Genérica			1	249	0.00	6,929.84	6,929.84	6,929.84	6,929.84	6,929.84	6,929.84
8	Cobertura Estatal	2015	3-CONVENIOS	Educación Pública	S247	PRODEP	2.- Partida Genérica			1	255	0.00	22,825.15	22,825.15	22,825.15	22,825.15	22,825.15	22,825.15
9	Cobertura Estatal	2015	3-CONVENIOS	Educación Pública	S247	PRODEP	2.- Partida Genérica			1	259	0.00	42,523.66	42,523.66	42,523.66	42,523.66	42,523.66	42,523.66
10	Cobertura Estatal	2015	3-CONVENIOS	Educación Pública	S247	PRODEP	2.- Partida Genérica			1	261	0.00	62,742.36	53,297.71	20,000.00	20,000.00	20,000.00	20,000.00
11	Cobertura Estatal	2015	3-CONVENIOS	Educación Pública	S247	PRODEP	2.- Partida Genérica			1	272	0.00	4,511.85	4,511.85	4,511.85	4,511.85	4,511.85	4,511.85
12	Cobertura Estatal	2015	3-CONVENIOS	Educación Pública	S247	PRODEP	2.- Partida Genérica			1	291	0.00	12,862.95	12,862.95	12,862.95	12,862.95	12,862.95	12,862.95
13	Cobertura Estatal	2015	3-CONVENIOS	Educación Pública	S247	PRODEP	2.- Partida Genérica			1	293	0.00	8,460.86	8,460.86	8,460.86	8,460.86	8,460.86	8,460.86
14	Cobertura Estatal	2015	3-CONVENIOS	Educación Pública	S247	PRODEP	2.- Partida Genérica			1	294	1,300,560.00	11,725.13	11,725.13	11,725.13	11,725.13	11,725.13	11,725.13
15	Cobertura Estatal	2015	3-CONVENIOS	Educación Pública	S247	PRODEP	2.- Partida Genérica			1	442	0.00	229,453.63	161,391.81	229,453.63	229,453.63	229,453.63	229,453.63
16	Cobertura Estatal	2015	3-CONVENIOS	Educación Pública	S247	PRODEP	2.- Partida Genérica			2	511	0.00	20,495.92	20,495.92	10,305.75	10,305.75	10,305.75	10,305.75
17	Cobertura Estatal	2015	3-CONVENIOS	Educación Pública	S247	PRODEP	2.- Partida Genérica			2	515	0.00	173,090.78	173,090.78	173,090.78	173,090.78	173,090.78	173,090.78
18	Cobertura Estatal	2015	3-CONVENIOS	Educación Pública	S247	PRODEP	2.- Partida Genérica			2	521	0.00	27,421.20	27,421.20	27,421.20	27,421.20	27,421.20	27,421.20
19	Cobertura Estatal	2015	3-CONVENIOS	Educación Pública	S247	PRODEP	2.- Partida Genérica			2	531	0.00	288,840.00	288,840.00	288,840.00	288,840.00	288,840.00	288,840.00
20	Cobertura Estatal	2015	3-CONVENIOS	Educación Pública	S247	PRODEP	2.- Partida Genérica			2	566	0.00	321,068.95	321,068.95	321,068.95	321,068.95	321,068.95	321,068.95
21	Cobertura Estatal	2015	3-CONVENIOS	Educación Pública	S247	PRODEP	2.- Partida Genérica			2	567	0.00	6,705.21	6,705.21	6,705.21	6,705.21	6,705.21	6,705.21
22	Cobertura Estatal	2015	3-CONVENIOS	Educación Pública	S247	PRODEP	2.- Partida Genérica			2	569	0.00	8,411.01	8,411.01	8,411.01	8,411.01	8,411.01	8,411.01
23	Cobertura Estatal	2015	3-CONVENIOS	Educación Pública	S247	PRODEP	2.- Partida Genérica			2	591	0.00	19,728.12	19,728.12	19,728.12	19,728.12	19,728.12	19,728.12
1	Cobertura Estatal	2014	3-CONVENIOS	Educación Pública	S247	PRODEP	1.- Programa Presupuestario	0				872,556.00	872,556.00	872,556.00	847,121.63	847,121.63	847,121.63	847,121.63
2	Cobertura Estatal	2014	3-CONVENIOS	Educación Pública	S247	PRODEP	2.- Partida Genérica			1	383	872,556.00	872,556.00	872,556.00	847,121.63	847,121.63	847,121.63	847,121.63

(7)	(8)	(9)	(10)	(11)	(12)	(13)	(14)	(15)	(16)	(17)	(18)	(19)	(20)	(21)	(22)	(23)	(24)	(25)
Núm.	Municipio / Cobertura Estatal	Ciclo del Recurso	Tipo de Recurso 1. Subsidio 2. Aportación Federal 3. Convenio	Ramo	Programa (Ejemplo: U053)	Nombre del Programa, Fondo o Convenio	Tipo de Registro 1. Programa Presupuestario 2. Partida Genérica	Rendimiento Financiero	Reintegros	Tipo de Gasto 1. Gasto Corriente 2. Gasto de Inversión	Partida Genérica	Aprobado	Modificado	Recaudado (Ministrado)	Comprometido	Devengado	Ejercido	Pagado
1	Cobertura Estatal	2012	3-CONVENIOS	Educación Pública	S027	PROGRAMA DE MEJORAMIENTO DEL PROFESORADO	1.- Programa Presupuestario	14,717.17				544,752.00	559,469.17	544,752.00	294,655.86	294,655.86	294,655.86	294,655.86
2	Cobertura Estatal	2012	3-CONVENIOS	Educación Pública	S027	PROMEP	2.- Partida Genérica			1	341	24,000.00	26,856.66	24,494.32	24,494.32	24,494.32	24,494.32	24,494.32
3	Cobertura Estatal	2012	3-CONVENIOS	Educación Pública	S027	PROMEP	2.- Partida Genérica			1	371	5,150.00	5,150.00	5,150.00	4,258.00	4,258.00	4,258.00	4,258.00
4	Cobertura Estatal	2012	3-CONVENIOS	Educación Pública	S027	PROMEP	2.- Partida Genérica			1	375	55,760.00	51,637.94	50,760.00	7,618.49	7,618.49	7,618.49	7,618.49
5	Cobertura Estatal	2012	3-CONVENIOS	Educación Pública	S027	PROMEP	2.- Partida Genérica			1	383	21,000.00	27,293.39	21,000.00	4,200.00	4,200.00	4,200.00	4,200.00
6	Cobertura Estatal	2012	3-CONVENIOS	Educación Pública	S027	PROMEP	2.- Partida Genérica			2	529	438,842.00	448,531.18	443,347.68	254,085.05	254,085.05	254,085.05	254,085.05
TOTALS								\$ 165,017.94				\$ 74,374,209.86	\$ 74,563,577.70	\$ 38,209,870.87	\$ 35,682,468.27	\$ 35,682,468.27	\$ 35,682,468.27	\$ 35,682,468.27

La información descrita en el presente formato, se encuentra conciliada con las áreas involucradas en la recepción, destino y resultados de los recursos federales ministrados a favor de la dependencia y, además, coincide con lo reportado por la dependencia en el Sistema de Formato Único (S.F.U.) al trimestre correspondiente. Por lo anterior, los que suscribimos nos hacemos responsables de la veracidad y calidad de la información entregada por estos medios.


 C.P. HILDA LÓPEZ RUIZ
 JEFE DEL DEPARTAMENTO DE PROGRAMACIÓN Y PRESUPUESTO


 C.P. APOLINAR VILLEGAS ARCOS
 SECRETARIO DE ADMINISTRACIÓN Y FINANZAS

Obtener Plantilla

Entidad:

Municipio:

Cargar Plantilla

Plantilla:

Programas Cargados

Enviar Reg Estatus

- 100
- 101
- 102**
- 103
- 104**
- 105
- 106
- 107
- 108
- 109

Resultado de la carga del Avance Financiero

Se han enviado al proceso de carga 8 Programas de un total de 8

Estatus de Registros enviados.

	Programas	Partidas
Registros enviados	8	99
Registros cargados en el sistema	8	99
Registros agregados o actualizados	8	99
Registros rechazados	0	0

Aceptar

Clave Ran

- 11
- 11
- 11
- 11
- 11
- 11
- 11
- 11
- 11

2.- Partida Genérica	2012	3- CONVENIOS	Educación Pública
2.- Partida Genérica	2012	3- CONVENIOS	Educación Pública
2.- Partida Genérica	2012	3- CONVENIOS	Educación Pública
2.- Partida Genérica	2012	3- CONVENIOS	Educación Pública

Guardar Enviar a validar Exportar a Excel +