

Ejercicio 2021
ESTADO DE SITUACIÓN FINANCIERA
Al 31 de diciembre 2021 y 2020
(Pesos)

| Concepto | 2021 | 2020 |
|---|----------------------|----------------------|
| ACTIVO | | |
| Activo Circulante | | |
| Efectivo y Equivalentes | 8,580,313 | 17,801,275 |
| Derechos a Recibir Efectivo o Equivalentes | 418,166 | 404,761 |
| Derechos a Recibir Bienes o Servicios | 0 | 0 |
| Inventarios | 0 | 0 |
| Almacenes | 0 | 0 |
| Estimación por Pérdida o Deterioro de Activos Circulantes | 0 | 0 |
| Otros Activos Circulantes | 0 | 0 |
| Total de Activos Circulantes | 8,998,478 | 18,206,036 |
| Activo No Circulante | | |
| Inversiones Financieras a Largo Plazo | 0 | 0 |
| Derechos a Recibir Efectivo o Equivalentes a Largo Plazo | 0 | 0 |
| Bienes Inmuebles, Infraestructura y Construcciones en Proceso | 930,918,780 | 914,372,753 |
| Bienes Muebles | 137,296,056 | 132,008,507 |
| Activos Intangibles | 6,595,046 | 6,190,590 |
| Depreciación, Deterioro y Amortización Acumulada de Bienes | (51,227,705) | (43,285,730) |
| Activos Diferidos | 0 | 0 |
| Estimación por Pérdida o Deterioro de Activos no Circulantes | 0 | 0 |
| Otros Activos no Circulantes | 0 | 0 |
| Total de Activos No Circulantes | 1,023,582,177 | 1,009,286,120 |
| Total del Activo | 1,032,580,655 | 1,027,492,156 |

| Concepto | 2021 | 2020 |
|---|----------------------|----------------------|
| PASIVO | | |
| Pasivo Circulante | | |
| Cuentas por Pagar a Corto Plazo | 11,029,035 | 14,136,067 |
| Documentos por Pagar a Corto Plazo | 0 | 0 |
| Porción a Corto Plazo de la Deuda Pública a Largo Plazo | 0 | 0 |
| Títulos y Valores a Corto Plazo | 0 | 0 |
| Pasivos Diferidos a Corto Plazo | 0 | 0 |
| Fondos y Bienes de Terceros en Garantía y/o Administración a Corto Plazo | 32,532 | 22,532 |
| Provisiones a Corto Plazo | 0 | 0 |
| Otros Pasivos a Corto Plazo | 0 | 0 |
| Total de Pasivos Circulantes | 11,061,567 | 14,158,599 |
| Pasivo No Circulante | | |
| Cuentas por Pagar a Largo Plazo | 0 | 0 |
| Documentos por Pagar a Largo Plazo | 0 | 0 |
| Deuda Pública a Largo Plazo | 0 | 0 |
| Pasivos Diferidos a Largo Plazo | 0 | 0 |
| Fondos y Bienes de Terceros en Garantía y/o en Administración a Largo Plazo | 0 | 0 |
| Provisiones a Largo Plazo | 0 | 0 |
| Total de Pasivos No Circulantes | 0 | 0 |
| Total del Pasivo | 11,061,567 | 14,158,599 |
| HACIENDA PÚBLICA/PATRIMONIO | | |
| Hacienda Pública/Patrimonio Contribuido | 503,611,421 | 487,077,627 |
| Aportaciones | 503,099,521 | 486,565,727 |
| Donaciones de Capital | 511,900 | 511,900 |
| Actualización de la Hacienda Pública/Patrimonio | 0 | 0 |
| Hacienda Pública/Patrimonio Generado | 517,907,668 | 526,255,930 |
| Resultados del Ejercicio (Ahorro/ Desahorro) | (8,100,594) | 575,870 |
| Resultados de Ejercicios Anteriores | 136,761,835 | 136,185,965 |
| Revalúos | 500,702,935 | 500,702,935 |
| Reservas | 0 | 0 |
| Rectificaciones de Resultados de Ejercicios Anteriores | (111,456,509) | (111,208,841) |
| Exceso o insuficiencia en la Actualización de la Hacienda Pública/Patrimonio | 0 | 0 |
| Resultado por Posición Monetaria | 0 | 0 |
| Resultado por Tenencia de Activos no Monetarios | 0 | 0 |
| Total Hacienda Pública/Patrimonio | 1,021,519,089 | 1,013,333,557 |
| Total del Pasivo y Hacienda Pública/Patrimonio | 1,032,580,655 | 1,027,492,156 |

| Concepto | 2021 | 2020 |
|--|--------------------|--------------------|
| INGRESOS Y OTROS BENEFICIOS | | |
| Ingresos de Gestión | 70,376,549 | 77,012,564 |
| Impuestos | 0 | 0 |
| Cuotas y Aportaciones de Seguridad Social | 0 | 0 |
| Contribuciones de Mejoras | 0 | 0 |
| Derechos | 0 | 0 |
| Productos | 385,610 | 328,959 |
| Aprovechamientos | 0 | 0 |
| Ingresos por Venta de Bienes y Prestación de Servicios | 69,990,940 | 76,683,606 |
| Participaciones, Aportaciones, Convenios, Incentivos Derivados de la Colaboración Fiscal, Fondos Distintos de Aportaciones, Transferencias, Asignaciones, Subsidios y Subvenciones, y Pensiones y Jubilaciones | 354,572,102 | 288,981,361 |
| Participaciones, Aportaciones, Convenios, Incentivos Derivados de la Colaboración Fiscal y Fondos Distintos de Aportaciones | 0 | 0 |
| Transferencias, Asignaciones, Subsidios y Subvenciones, y Pensiones y Jubilaciones | 354,572,102 | 288,981,361 |
| Otros Ingresos y Beneficios | 0 | 0 |
| Ingresos Financieros | 0 | 0 |
| Incremento por Variación de Inventarios | 0 | 0 |
| Disminución del Exceso de Estimaciones por Pérdida o Deterioro u Obsolescencia | 0 | 0 |
| Disminución del Exceso de Provisiones | 0 | 0 |
| Otros Ingresos y Beneficios Varios | 0 | 0 |
| Total de Ingresos y Otros Beneficios | 424,948,651 | 365,993,925 |
| GASTOS y OTRAS PÉRDIDAS | | |
| Gastos de Funcionamiento | 374,868,066 | 321,745,889 |
| Servicios Personales | 274,629,141 | 262,953,841 |
| Materiales y Suministros | 4,683,695 | 3,775,742 |
| Servicios Generales | 95,555,229 | 55,016,306 |
| Transferencias, Asignaciones, Subsidios y Otras Ayudas | 50,068,025 | 37,396,589 |
| Transferencias Internas y Asignaciones al Sector Público | 0 | 0 |
| Transferencias al Resto del Sector Público | 0 | 0 |
| Subsidios y Subvenciones | 0 | 0 |
| Ayudas Sociales | 13,111,313 | 14,794,727 |
| Pensiones y Jubilaciones | 36,956,712 | 22,601,861 |
| Transferencias a Fideicomisos, Mandatos y Contratos Análogos | 0 | 0 |
| Transferencias a la Seguridad Social | 0 | 0 |
| Donativos | 0 | 0 |
| Transferencias al Exterior | 0 | 0 |
| Participaciones y Aportaciones | 0 | 0 |
| Participaciones | 0 | 0 |
| Aportaciones | 0 | 0 |
| Convenios | 0 | 0 |
| Intereses, Comisiones y Otros Gastos de la Deuda Pública | 0 | 0 |
| Intereses de la Deuda Pública | 0 | 0 |
| Comisiones de la Deuda Pública | 0 | 0 |
| Gastos de la Deuda Pública | 0 | 0 |
| Costo por Coberturas | 0 | 0 |
| Apoyos Financieros | 0 | 0 |
| Otros Gastos y Pérdidas Extraordinarias | 8,113,154 | 6,275,577 |
| Estimaciones, Depreciaciones, Deterioros, Obsolescencia y Amortizaciones | 8,113,154 | 6,275,577 |
| Provisiones | 0 | 0 |
| Disminución de Inventarios | 0 | 0 |
| Aumento por Insuficiencia de Estimaciones por Pérdida o Deterioro y Obsolescencia | 0 | 0 |
| Aumento por Insuficiencia de Provisiones | 0 | 0 |
| Otros Gastos | 0 | 0 |
| Inversión Pública | 0 | 0 |
| Inversión Pública no Capitalizable | 0 | 0 |
| Total de Gastos y Otras Pérdidas | 433,049,245 | 365,418,055 |
| Resultados del Ejercicio (Ahorro/Desahorro) | (8,100,594) | 575,870 |

M. EN C. JOSE CARLOS ARREDONDO
 VELÁZQUEZ
 RECTOR U.T.E.Q.

C.P. JOSE LUIS ELIZONDO MARTINEZ
 JEFE DEL DEPARTAMENTO DE CONTABILIDAD

Bajo protesta de decir verdad declaramos que los Estados Financieros y sus notas, son razonablemente correctos y son responsabilidad del emisor.



UNIVERSIDAD TECNOLÓGICA DE QUERÉTARO
EJERCICIO 2021
ESTADO DE ACTIVIDADES DE RECURSOS PÚBLICOS FEDERALES
AL 31 DE DICIEMBRE DE 2021
(Pesos)

| | | | |
|--|--|------------------|-------------------------|
| INGRESOS Y OTROS BENEFICIOS | | | \$ 81,556,264.69 |
| TRANSFERENCIAS FEDERALES | | \$ 81,556,264.69 | |
| TOTAL DE INGRESOS | | | \$ 81,556,264.69 |
| GASTOS Y OTRAS PERDIDAS | | | \$ 81,419,350.00 |
| GASTOS DE FUNCIONAMIENTO | | | |
| SERVICIOS PERSONALES | | \$ 79,526,709.66 | |
| MATERIALES Y SUMINISTROS | | \$ 400,464.84 | |
| SERVICIOS GENERALES | | \$ 1,492,175.50 | |
| AHORRO/DESAHORRO NETO DEL EJERCICIO | | | \$ 136,914.69 |


 C.P. APOLONAR VILLEGAS ARCOS
 SECRETARIO DE ADMON. Y FINANZAS


 C.P. JOSE LUIS ELIZONDO MARTINEZ
 JEFE DEL DEPARTAMENTO DE CONTABILIDAD



Anexo B. Ejercicio del Gasto (SRFT)

Reporte de Ejercicio del Gasto en la Dirección de Finanzas, no de presupuesto, emitido en los términos de la Ley

Nota: Antes de llenar la forma, lea las instrucciones de llenado al reverso.

| Datos Generales | | Datos del Recurso | | Datos del Programa Presupuestario (PP) | | Datos del Responsable de la Captura | |
|--------------------------------|--------------------------------------|-------------------|--|--|--|-------------------------------------|------------------------------------|
| Trimestre a Reportar: | 4to. Trimestre 2021 | Ciclo del Recurso | 2016 | Clave del Ramo | 38 | Nombre | C.P. MARIA DE LOURDES GOMEZ RIVERA |
| Municipio / Entidad Ejecutora: | UNIVERSIDAD TECNOLÓGICA DE QUERÉTARO | Tipo de Recurso | FEDERALES (APORTACIONES, SUBSIDIOS Y CONVENIOS) | Clave del Programa | K10 | Correo Electrónico Institucional: | lourdes.gomez@uteq.edu.mx |
| Fecha: | 06/01/2022 | | | Nombre del Programa | Programa Absorción en Dióxido de Titanio | Teléfono Institucional: | (442) 2096100 ext. 1460 |

| Datos Ejercicio del Gasto | | | | | | | | | |
|---------------------------|-----------------------|------------------|------------|------------|------------------------|--------------|------------|------------|------------|
| Núm. | Tipo de Gasto | Partida Genérica | Aprobado | Modificado | Recaudado (Ministrado) | Comprometido | Devengado | Ejercido | Pagado |
| 1 | 1. Gasto Corriente | 251 | 120,000.00 | 57,793.20 | 57,793.20 | 57,793.20 | 57,793.20 | 57,793.20 | 57,793.20 |
| 2 | 1. Gasto Corriente | 255 | 0.00 | 37,394.20 | 37,394.20 | 37,394.20 | 37,394.20 | 37,394.20 | 37,394.20 |
| 3 | 1. Gasto Corriente | 259 | 125,000.00 | 4,981.27 | 4,981.27 | 4,981.27 | 4,981.27 | 4,981.27 | 4,981.27 |
| 4 | 1. Gasto Corriente | 275 | 0.00 | 1,248.16 | 1,248.16 | 1,248.16 | 1,248.16 | 1,248.16 | 1,248.16 |
| 5 | 1. Gasto Corriente | 291 | 0.00 | 881.60 | 881.60 | 881.60 | 881.60 | 881.60 | 881.60 |
| 6 | 1. Gasto Corriente | 299 | 10,000.00 | 116.00 | 116.00 | 116.00 | 116.00 | 116.00 | 116.00 |
| 7 | 1. Gasto Corriente | 327 | 0.00 | 150,873.27 | 150,873.27 | 150,873.27 | 150,873.27 | 150,873.27 | 150,873.27 |
| 8 | 1. Gasto Corriente | 331 | 0.00 | 24,940.00 | 24,940.00 | 24,940.00 | 24,940.00 | 24,940.00 | 24,940.00 |
| 9 | 1. Gasto Corriente | 333 | 0.00 | 39,440.00 | 39,440.00 | 39,440.00 | 39,440.00 | 39,440.00 | 39,440.00 |
| 10 | 1. Gasto Corriente | 334 | 60,000.00 | 26,069.40 | 26,069.40 | 25,767.80 | 25,767.80 | 25,767.80 | 25,767.80 |
| 11 | 1. Gasto Corriente | 336 | 0.00 | 35,740.00 | 35,740.00 | 35,740.00 | 35,740.00 | 35,740.00 | 35,740.00 |
| 12 | 1. Gasto Corriente | 338 | 90,000.00 | 0.00 | 0.00 | 0.00 | 0.00 | 0.00 | 0.00 |
| 13 | 1. Gasto Corriente | 339 | 60,000.00 | 100,223.33 | 100,223.33 | 100,223.33 | 100,223.33 | 100,223.33 | 100,223.33 |
| 14 | 1. Gasto Corriente | 361 | 80,000.00 | 0.00 | 0.00 | 0.00 | 0.00 | 0.00 | 0.00 |
| 15 | 1. Gasto Corriente | 371 | 150,000.00 | 23,775.00 | 23,775.00 | 23,775.00 | 23,775.00 | 23,775.00 | 23,775.00 |
| 16 | 1. Gasto Corriente | 372 | 0.00 | 0.00 | 0.00 | 0.00 | 0.00 | 0.00 | 0.00 |
| 17 | 1. Gasto Corriente | 375 | 90,000.00 | 30,897.29 | 30,897.29 | 30,897.29 | 30,897.29 | 30,897.29 | 30,897.29 |
| 18 | 1. Gasto Corriente | 376 | 0.00 | 20,580.82 | 20,580.82 | 20,580.82 | 20,580.82 | 20,580.82 | 20,580.82 |
| 19 | 1. Gasto Corriente | 378 | 0.00 | 72,795.73 | 72,795.73 | 48,584.28 | 48,584.28 | 48,584.28 | 48,584.28 |
| 20 | 1. Gasto Corriente | 383 | 0.00 | 19,254.52 | 19,254.52 | 19,254.52 | 19,254.52 | 19,254.52 | 19,254.52 |
| 21 | 1. Gasto Corriente | 442 | 350,000.00 | 320,979.80 | 320,979.80 | 320,979.80 | 320,979.80 | 320,979.80 | 320,979.80 |
| 22 | 2. Gasto de Inversión | 515 | 60,000.00 | 59,999.84 | 59,999.84 | 59,999.84 | 59,999.84 | 59,999.84 | 59,999.84 |
| 23 | 2. Gasto de Inversión | 532 | 55,000.00 | 55,538.13 | 55,538.13 | 55,538.13 | 55,538.13 | 55,538.13 | 55,538.13 |
| 24 | 2. Gasto de Inversión | 566 | 0.00 | 18,070.36 | 18,070.36 | 18,070.36 | 18,070.36 | 18,070.36 | 18,070.36 |
| 25 | 2. Gasto de Inversión | 597 | 0.00 | 148,408.08 | 148,408.08 | 148,408.08 | 148,408.08 | 148,408.08 | 148,408.08 |


**SECRETARÍA DE
FINANZAS**
Anexo B. Ejercicio del Gasto (SRFT)

Nota: Antes de llenar la forma, lea las instrucciones de llenado al reverso.

| Datos Generales | | Datos del Recurso | | Datos del Programa Presupuestario (PP) | | Datos del Responsable de la Captura | | | | |
|--------------------------------|--------------------------------------|-------------------|---|--|----------------------------|-------------------------------------|--|--|--|------------------------------------|
| Trimestre a Reportar: | 4to. Trimestre 2021 | Ciclo del Recurso | 2019 | Clave del Ramo | 38 | Nombre | | | | C.P. MARIA DE LOURDES GOMEZ RIVERA |
| Municipio / Entidad Ejecutora: | UNIVERSIDAD TECNOLÓGICA DE QUERÉTARO | Tipo de Recurso | FEDERALES (APORTACIONES, SUBSIDIOS Y CONVENIOS) | Clave del Programa | S192 | Correo Electrónico Institucional: | | | | lourdes.gomez@uteq.edu.mx |
| Fecha: | 06/01/2022 | | | Nombre del Programa | Producción de Biopolímeros | Teléfono Institucional: | | | | (442) 2096100 ext. 1460 |

| Datos Ejercicio del Gasto | | | | | | | | | |
|---------------------------|-----------------------|---------------------|---------------------|---------------------|------------------------|-------------------|-------------------|-------------------|-------------------|
| Núm. | Tipo de Gasto | Partida Genérica | Aprobado | Modificado | Recaudado (Ministrado) | Comprometido | Devengado | Ejercido | Pagado |
| 1 | 1. Gasto Corriente | 251 | 0.00 | 132,500.00 | 132,500.00 | 113,744.66 | 113,744.66 | 113,744.66 | 113,744.66 |
| 2 | 1. Gasto Corriente | 255 | 330,000.00 | 160,000.00 | 155,000.00 | 151,885.19 | 151,885.19 | 151,885.19 | 151,885.19 |
| 3 | 1. Gasto Corriente | 295 | 0.00 | 12,500.00 | 12,500.00 | 12,233.66 | 12,233.66 | 12,233.66 | 12,233.66 |
| 4 | 1. Gasto Corriente | 333 | 20,000.00 | 20,000.00 | 20,000.00 | 0.00 | 0.00 | 0.00 | 0.00 |
| 5 | 1. Gasto Corriente | 335 | 50,000.00 | 50,000.00 | 10,000.00 | 5,944.70 | 5,944.70 | 5,944.70 | 5,944.70 |
| 6 | 1. Gasto Corriente | 336 | 10,000.00 | 10,000.00 | 0.00 | 0.00 | 0.00 | 0.00 | 0.00 |
| 7 | 1. Gasto Corriente | 371 | 0.00 | 14,000.00 | 0.00 | 0.00 | 0.00 | 0.00 | 0.00 |
| 8 | 1. Gasto Corriente | 372 | 0.00 | 1,000.00 | 0.00 | 0.00 | 0.00 | 0.00 | 0.00 |
| 9 | 1. Gasto Corriente | 375 | 20,000.00 | 0.00 | 0.00 | 0.00 | 0.00 | 0.00 | 0.00 |
| 10 | 1. Gasto Corriente | 376 | 0.00 | 5,000.00 | 0.00 | 0.00 | 0.00 | 0.00 | 0.00 |
| 11 | 1. Gasto Corriente | 383 | 50,000.00 | 50,000.00 | 0.00 | 0.00 | 0.00 | 0.00 | 0.00 |
| 12 | 1. Gasto Corriente | 444 | 180,000.00 | 180,000.00 | 125,000.00 | 64,720.40 | 64,720.40 | 64,720.40 | 64,720.40 |
| 13 | 2. Gasto de Inversión | 519 | 0.00 | 25,000.00 | 25,000.00 | 25,000.00 | 25,000.00 | 25,000.00 | 25,000.00 |
| 14 | 2. Gasto de Inversión | 531 | 480,000.00 | 480,000.00 | 480,000.00 | 467,729.41 | 467,729.41 | 467,729.41 | 467,729.41 |
| | | | | | | | | | |
| | | | | | | | | | |
| | | | | | | | | | |
| | | | | | | | | | |
| | | | | | | | | | |
| | | TOTAL DEL PP | 1,140,000.00 | 1,140,000.00 | 960,000.00 | 841,258.02 | 841,258.02 | 841,258.02 | 841,258.02 |

C.P. MARIA DE LOURDES GÓMEZ RIVERA
ENCARGADA DE LA SUBDIRECCIÓN DE RECURSOS FINANCIEROS

MDCO. APOLINAR VILLEGAS ARCOS
SECRETARIO DE ADMINISTRACIÓN Y FINANZAS

Rendimientos
Financieros

Reintegros

Saldo del PP

118,741.98

La información descrita en el presente Anexo "B" que integra de la página 1 a la 1, se encuentra conciliada con las áreas involucradas en la recepción, destino y resultados de los recursos federales ministrados y además, corresponde a lo reportado en el Sistema de Recursos Federales Transferidos (S.R.F.T) al trimestre correspondiente. Por lo anterior, los que suscribimos nos hacemos responsables de la veracidad y calidad de la información entregada por éste medio.



Anexo B. Ejercicio del Gasto (SRFT)

Nota: Antes de llenar la forma, lea las instrucciones de llenado al reverso.

| Datos Generales | | Datos del Recurso | | Datos del Programa Presupuestario (PP) | | Datos del Responsable de la Captura | | | |
|--------------------------------|--------------------------------------|-------------------|---|--|----------------------------|--|--|--|--|
| Trimestre a Reportar: | 4to. Trimestre 2021 | Ciclo del Recurso | 2019 | Clave del Ramo | 38 | Nombre <u>C.P. MARIA DE LOURDES GOMEZ RIVERA</u> | | | |
| Municipio / Entidad Ejecutora: | UNIVERSIDAD TECNOLÓGICA DE QUERÉTARO | Tipo de Recurso | FEDERALES (APORTACIONES, SUBSIDIOS Y CONVENIOS) | Clave del Programa | S192 | Correo Electrónico Institucional: <u>lourdes.gomez@uteq.edu.mx</u> | | | |
| Fecha: | 06/01/2022 | | | Nombre del Programa | Producción de Biopolímeros | Teléfono Institucional: <u>(442) 2096100 ext. 1460</u> | | | |

Datos Ejercicio del Gasto

| Núm. | Tipo de Gasto | Partida Genérica | Aprobado | Modificado | Recaudado (Ministrado) | Comprometido | Devengado | Ejercido | Pagado |
|------|---------------|------------------|----------|------------|------------------------|--------------|-----------|----------|--------|
|------|---------------|------------------|----------|------------|------------------------|--------------|-----------|----------|--------|

Notas:

- 1.- Incluir los nombres, firmas y puestos de aquellas personas que reciban, administren, ejerzan o vigilen los Recursos Federales. Al menos de los Titulares del Municipio o Dependencia, las áreas Financieras y los responsables de capturar o suministrar la información.
- 2.- El proceso de revisión de información del Anexo B, esta sujeta a las indicaciones de la Secretaría de Hacienda y Crédito Público SHCP y a los tiempos disponibles del Departamento responsable de la revisión.
- 3.- La información proporcionado en este documento en el apartado "Datos del Responsable de la Captura", es de uso interno de la Dirección de Tesorería, su finalidad es establecer comunicación directa con el responsable del Municipio / Entidad Ejecutora de la captura de información del SRFT, en el caso de encontrar un error, omisión o duda en los datos presentados en el presente formato.

Anexo B. Ejercicio del Gasto (SRFT)

*Nota: Antes de llenar la forma, lea las instrucciones de llenado al reverso.

| Datos Generales | | Datos del Recurso | | Datos del Programa Presupuestario (PP) | | Datos del Responsable de la Captura | |
|--------------------------------|--------------------------------------|-------------------|---|--|---|-------------------------------------|----------------------------------|
| Trimestre a Reportar: | 4to. Trimestre 2021 | Ciclo del Recurso | 2016 | Clave del Ramo | 11 | Nombre | C.P. MA. DE LOURDES GOMEZ RIVERA |
| Municipio / Entidad Ejecutora: | UNIVERSIDAD TECNOLÓGICA DE QUERÉTARO | Tipo de Recurso | FEDERALES (APORTACIONES, SUBSIDIOS Y CONVENIOS) | Clave del Programa | S247 | Correo Electrónico Institucional: | lourdes.gomez@uteq.edu.mx |
| Fecha: | 06/01/2022 | | | Nombre del Programa | Programa para el Desarrollo Profesional Docente | Teléfono Institucional: | (442) 2096100 ext. 1460 |

| Datos Ejercicio del Gasto | | | | | | | | | |
|---------------------------|-----------------------|------------------|-------------------|---------------------|------------------------|-------------------|-------------------|-------------------|-------------------|
| Núm. | Tipo de Gasto | Partida Genérica | Aprobado | Modificado | Recaudado (Ministrado) | Comprometido | Devengado | Ejercido | Pagado |
| 1 | 1. Gasto Corriente | 211 | 0.00 | 27,259.87 | 27,259.87 | 0.00 | 0.00 | 0.00 | 0.00 |
| 2 | 1. Gasto Corriente | 215 | 0.00 | 12,005.04 | 12,005.04 | 12,005.04 | 12,005.04 | 12,005.04 | 12,005.04 |
| 3 | 1. Gasto Corriente | 246 | 0.00 | 60,000.00 | 60,000.00 | 51,939.90 | 51,939.90 | 51,939.90 | 51,939.90 |
| 4 | 1. Gasto Corriente | 255 | 0.00 | 4,246.18 | 4,246.18 | 3,996.20 | 3,996.20 | 3,996.20 | 3,996.20 |
| 5 | 1. Gasto Corriente | 291 | 0.00 | 281,073.04 | 281,073.04 | 0.00 | 0.00 | 0.00 | 0.00 |
| 6 | 1. Gasto Corriente | 293 | 8,354.49 | 18,504.95 | 18,504.95 | 18,504.95 | 18,504.95 | 18,504.95 | 18,504.95 |
| 7 | 1. Gasto Corriente | 294 | 16,153.93 | 21,262.90 | 21,262.90 | 21,262.90 | 21,262.90 | 21,262.90 | 21,262.90 |
| 8 | 1. Gasto Corriente | 334 | 626,267.20 | 580,436.14 | 580,436.14 | 0.00 | 0.00 | 0.00 | 0.00 |
| 9 | 1. Gasto Corriente | 341 | 0.00 | 523,914.16 | 523,914.16 | 0.00 | 0.00 | 0.00 | 0.00 |
| 10 | 1. Gasto Corriente | 351 | 0.00 | 3,999.99 | 3,999.99 | 3,999.99 | 3,999.99 | 3,999.99 | 3,999.99 |
| 11 | 1. Gasto Corriente | 442 | 116,269.41 | 265,613.67 | 265,613.67 | 198,194.00 | 198,194.00 | 198,194.00 | 198,194.00 |
| 12 | 2. Gasto de Inversión | 511 | 0.00 | 43,000.00 | 43,000.00 | 34,276.41 | 34,276.41 | 34,276.41 | 31,276.41 |
| 13 | 2. Gasto de Inversión | 515 | 119,684.97 | 572,498.24 | 572,498.24 | 572,498.24 | 572,498.24 | 572,498.24 | 572,498.24 |
| 14 | 2. Gasto de Inversión | 521 | 0.00 | 23,811.23 | 23,811.23 | 23,811.23 | 23,811.23 | 23,811.23 | 23,811.23 |
| 15 | 2. Gasto de Inversión | 566 | 0.00 | 48,546.00 | 48,546.00 | 48,546.00 | 48,546.00 | 48,546.00 | 48,546.00 |
| | | | | | | | | | |
| | | | | | | | | | |
| | | | | | | 0.00 | | | |
| | | | | | | | | | |
| | | | | | | | | | |
| TOTAL DEL PP | | | 886,730.00 | 2,486,171.41 | 2,486,171.41 | 989,034.86 | 989,034.86 | 989,034.86 | 986,034.86 |

C.P. MARIA DE LOURDES GÓMEZ RIVERA
ENCARGADA DE LA SUBDIRECCIÓN DE RECURSOS FINANCIEROS

MDCO. APOLINAR VILLEGAS ARCOS
SECRETARIO DE ADMINISTRACIÓN Y FINANZAS

| | |
|---------------------------------|---------------------|
| Rendimientos Financieros | 333,725.20 |
| Reintegros | |
| Saldo del PP | 1,500,136.55 |

La información descrita en el presente Anexo "B" que integra de la página 1 a la 1, se encuentra conciliada con las áreas involucradas en la recepción, destino y resultados de los recursos federales ministrados y además, corresponde a lo reportado en el Sistema de Recursos Federales Transferidos (S.R.F.T) al trimestre correspondiente. Por lo anterior, los que suscribimos nos hacemos responsables de la veracidad y calidad de la información entregada por éste medio.



Anexo B. Ejercicio del Gasto (SRFT)

Nota: Antes de llenar la forma, lea las instrucciones de llenado al reverso.

| Datos Generales | | Datos del Recurso | | Datos del Programa Presupuestario (PP) | | Datos del Responsable de la Captura | |
|--------------------------------|--------------------------------------|-------------------|---|--|--|-------------------------------------|------------------------------------|
| Trimestre a Reportar: | 4to. Trimestre 2021 | Ciclo del Recurso | 2021 | Clave del Ramo | 11 | Nombre | C.P. MARIA DE LOURDES GOMEZ RIVERA |
| Municipio / Entidad Ejecutora: | UNIVERSIDAD TECNOLÓGICA DE QUERÉTARO | Tipo de Recurso | FEDERALES (APORTACIONES, SUBSIDIOS Y CONVENIOS) | Clave del Programa | U006 | Correo Electrónico Institucional: | lourdes.gomez@uteq.edu.mx |
| Fecha: | 06/01/2022 | | | Nombre del Programa | Subsidios federales para organismos descentralizados | Teléfono Institucional: | (442) 2096100 ext. 1460 |

| Datos Ejercicio del Gasto | | | | | | | | | |
|---------------------------|--------------------|---------------------|----------------------|----------------------|------------------------|----------------------|----------------------|----------------------|----------------------|
| Núm. | Tipo de Gasto | Partida Genérica | Aprobado | Modificado | Recaudado (Ministrado) | Comprometido | Devengado | Ejercido | Pagado |
| 1 | 1. Gasto Corriente | 113 | 51,928,200.03 | 62,939,960.81 | 62,939,960.81 | 62,939,960.81 | 62,939,960.81 | 62,939,960.81 | 62,939,960.81 |
| 2 | 1. Gasto Corriente | 131 | 0.00 | 3,531,574.30 | 3,531,574.30 | 3,531,574.30 | 3,531,574.30 | 3,531,574.30 | 3,531,574.30 |
| 3 | 1. Gasto Corriente | 132 | 18,169,667.89 | 1,728,583.26 | 1,728,583.26 | 1,728,583.26 | 1,728,583.26 | 1,728,583.26 | 1,728,583.26 |
| 4 | 1. Gasto Corriente | 133 | 0.00 | 31.39 | 31.39 | 31.39 | 31.39 | 31.39 | 31.39 |
| 5 | 1. Gasto Corriente | 152 | 217,444.76 | 0.00 | 0.00 | 0.00 | 0.00 | 0.00 | 0.00 |
| 6 | 1. Gasto Corriente | 154 | 8,578,603.32 | 10,710,907.14 | 10,710,907.14 | 10,710,907.14 | 10,710,907.14 | 10,710,907.14 | 10,710,907.14 |
| 7 | 1. Gasto Corriente | 171 | 0.00 | 752,567.45 | 752,567.45 | 752,567.45 | 752,567.45 | 752,567.45 | 752,567.45 |
| 8 | 1. Gasto Corriente | 246 | 0.00 | 223,732.50 | 223,732.50 | 223,732.50 | 223,732.50 | 223,732.50 | 223,732.50 |
| 9 | 1. Gasto Corriente | 247 | 0.00 | 2,306.77 | 2,306.77 | 2,306.77 | 2,306.77 | 2,306.77 | 2,306.77 |
| 10 | 1. Gasto Corriente | 248 | 0.00 | 12,436.07 | 12,436.07 | 12,436.07 | 12,436.07 | 12,436.07 | 12,436.07 |
| 11 | 1. Gasto Corriente | 249 | 0.00 | 31,277.57 | 31,277.57 | 31,277.57 | 31,277.57 | 31,277.57 | 31,277.57 |
| 12 | 1. Gasto Corriente | 251 | 0.00 | 14,109.66 | 14,109.66 | 14,109.66 | 14,109.66 | 14,109.66 | 14,109.66 |
| 13 | 1. Gasto Corriente | 256 | 0.00 | 116,602.27 | 116,602.27 | 116,602.27 | 116,602.27 | 116,602.27 | 116,602.27 |
| 14 | 1. Gasto Corriente | 311 | 0.00 | 326,825.50 | 326,825.50 | 326,825.50 | 326,825.50 | 326,825.50 | 326,825.50 |
| 15 | 1. Gasto Corriente | 313 | 0.00 | 200,594.01 | 200,594.01 | 200,594.01 | 200,594.01 | 200,594.01 | 200,594.01 |
| 16 | 1. Gasto Corriente | 314 | 0.00 | 43,124.46 | 43,124.46 | 43,124.46 | 43,124.46 | 43,124.46 | 43,124.46 |
| 17 | 1. Gasto Corriente | 315 | 0.00 | 6,702.00 | 6,702.00 | 6,702.00 | 6,702.00 | 6,702.00 | 6,702.00 |
| 18 | 1. Gasto Corriente | 327 | 0.00 | 143,060.06 | 143,060.06 | 143,060.06 | 143,060.06 | 143,060.06 | 143,060.06 |
| 19 | 1. Gasto Corriente | 333 | 0.00 | 82,993.09 | 82,993.09 | 82,993.09 | 82,993.09 | 82,993.09 | 82,993.09 |
| 20 | 1. Gasto Corriente | 351 | 407,620.00 | 512,225.78 | 512,225.78 | 512,225.78 | 512,225.78 | 512,225.78 | 512,225.78 |
| 22 | 1. Gasto Corriente | 353 | 0 | 176,650.60 | 176,650.60 | 176,650.60 | 176,650.60 | 176,650.60 | 176,650.60 |
| | | TOTAL DEL PP | 79,301,536.00 | 81,556,264.69 | 81,556,264.69 | 81,556,264.69 | 81,556,264.69 | 81,556,264.69 | 81,556,264.69 |

C.P. MARIA DE LOURDES GÓMEZ RIVERA
ENCARGADA DE LA SUBDIRECCIÓN DE RECURSOS FINANCIEROS

MDCO. APOLINAR VILLEGAS ARCOS
SECRETARÍO DE ADMINISTRACIÓN Y FINANZAS

| | |
|--------------------------|-------------|
| Rendimientos Financieros | 136,914.69 |
| Reintegros | |
| Saldo del PP | 0.00 |



Anexo B. Ejercicio del Gasto (SRFT)

Nota: Antes de llenar la forma, lea las instrucciones de llenado al reverso.

| Datos Generales | | Datos del Recurso | | Datos del Programa Presupuestario (PP) | | Datos del Responsable de la Captura | | | | |
|--------------------------------|--------------------------------------|-------------------|---|--|--|-------------------------------------|------------------------------------|--|--|--|
| Trimestre a Reportar: | 4to. Trimestre 2021 | Ciclo del Recurso | 2021 | Clave del Ramo | 11 | Nombre | C.P. MARIA DE LOURDES GOMEZ RIVERA | | | |
| Municipio / Entidad Ejecutora: | UNIVERSIDAD TECNOLOGICA DE QUERÉTARO | Tipo de Recurso | FEDERALES (APORTACIONES, SUBSIDIOS Y CONVENIOS) | Clave del Programa | U006 | Correo Electrónico Institucional: | lourdes.gomez@uteq.edu.mx | | | |
| Fecha: | 06/01/2022 | | | Nombre del Programa | Subsidios federales para organismos descentralizados | Teléfono Institucional: | (442) 2096100 ext. 1460 | | | |

Datos Ejercicio del Gasto

| Núm. | Tipo de Gasto | Partida Genérica | Aprobado | Modificado | Recaudado (Ministrado) | Comprometido | Devengado | Ejercido | Pagado |
|------|---------------|------------------|----------|------------|------------------------|--------------|-----------|----------|--------|
|------|---------------|------------------|----------|------------|------------------------|--------------|-----------|----------|--------|

La información descrita en el presente Anexo "B" que integra de la página 1 a la 1, se encuentra conciliada con las áreas involucradas en la recepción, destino y resultados de los recursos federales ministrados y además, corresponde a lo reportado en el Sistema de Recursos Federales Transferidos (S.R.F.T) al trimestre correspondiente. Por lo anterior, los que suscribimos nos hacemos responsables de la veracidad y calidad de la información entregada por éste medio.

Notas:


- 1.- Incluir los nombres, firmas y puestos de aquellas personas que reciban, administren, ejerzan o vigilen los Recursos Federales. Al menos de los Titulares del Municipio o Dependencia, las áreas Financieras y los responsables de capturar o suministrar la información.
- 2.-El proceso de revisión de información del Anexo B, esta sujeta a las indicaciones de la Secretaría de Hacienda y Crédito Público SHCP y a los tiempos disponibles del Departamento responsable de la revisión.
- 3.-La información proporcionado en este documento en el apartado "Datos del Responsable de la Captura", es de uso interno de la Dirección de Tesorería, su finalidad es establecer comunicación directa con el responsable del Municipio / Entidad Ejecutora de la captura de información del SRFT, en el caso de encontrar un error, omisión o duda en los datos presentados en el presente formato.


Anexo C. Destino del Gasto (SRFT)

Nota: Antes de llenar la forma, lea las instrucciones de llenado al reverso.

| Datos Generales | | Datos del Recurso | | Datos del Programa Presupuestario (PP) | | Datos del Responsable de la Captura | |
|--------------------------------|--------------------------------------|-------------------|---|--|----------------------------|-------------------------------------|----------------------------------|
| Trimestre a Reportar: | 4to. Trimestre 2021 | Ciclo del Recurso | 2019 | Clave del Ramo | 38 | Nombre | C.P. MA. DE LOURDES GOMEZ RUVERA |
| Municipio / Entidad Ejecutora: | UNIVERSIDAD TECNOLÓGICA DE QUERÉTARO | Tipo de Recurso | Federales (Aportaciones, Subsidios y Convenios) | Clave del Programa | S192 | Correo Electrónico Institucional: | lourdes.gomez@uteq.edu.mx |
| Fecha: | 06/01/2022 | | | Nombre del Programa | Producción de Biopolímeros | Teléfono Institucional: | (442) 2096100 ext. 1460 |

| Núm. | Folios | | Nombre del Proyecto | Tipo de Proyecto | Estatus del Proyecto | Modificado | Recaudado (Ministrado) | Comprometido | Devengado | Ejercido | Pagado | Fotografías Etapas | | |
|--------------|--------|-----------------|---------------------|------------------|----------------------|-------------------|------------------------|-------------------|-------------------|-------------------|-------------------|--------------------|----------------------------|------------------------------|
| | SRFT | MIDS | | | | | | | | | | 1ra. | 2da. | 3era. |
| | 1 | QUE190401685030 | | | | | | | | | | | Producción de Biopolímeros | Otros Proyectos de Inversión |
| 2 | | | | | | | | | | | | | | |
| 3 | | | | | | | | | | | | | | |
| 4 | | | | | | | | | | | | | | |
| TOTAL | | | | | | 505,000.00 | 505,000.00 | 492,729.41 | 492,729.41 | 492,729.41 | 492,729.41 | | | |


C.P. MARIA DE LOURDES GÓMEZ RIVERA
ENCARGADA DE LA SUBDIRECCIÓN DE RECURSOS FINANCIEROS


MD. APOLINAR VILLAS ARCOS
SECRETARIO DE ADMINISTRACIÓN Y FINANZAS

La información descrita en el presente Anexo "C" que integra de la página _____ a la _____, se encuentra conciliada con las áreas involucradas en la recepción, destino y resultados de los recursos federales ministrados y además, corresponde a lo reportado en el Sistema de Recursos Federales Transferidos (S.R.F.T) al trimestre correspondiente. Por lo anterior, los que suscribimos nos hacemos responsables de la veracidad y calidad de la información entregada por éste medio.

Notas:

- Incluir los nombres, firmas y puestos de aquellas personas que reciban, administren, ejerzan o vigilen los Recursos Federales. Al menos de los Titulares del Municipio o Dependencia, las áreas Financieras y los responsables de capturar o suministrar la información.
- El proceso de revisión de información del Anexo C, esta sujeta a las indicaciones de la Secretaría de Hacienda y Crédito Público SHCP y a los tiempos disponibles del Departamento responsable de la revisión.
- La información proporcionado en este documento en el apartado "Datos del Responsable de la Captura", es de uso interno de la Dirección de Tesorería, su finalidad es establecer comunicación directa con el responsable del Municipio / Entidad Ejecutora de la captura de información del SRFT, en el caso de encontrar un error, omisión o duda en los datos presentados en el presente formato.



Anexo C. Destino del Gasto (SRFT)

Nota: Antes de llenar la forma, lea las instrucciones de llenado al reverso.

| Datos Generales | | Datos del Recurso | | Datos del Programa Presupuestario (PP) | | Datos del Responsable de la Captura | |
|--------------------------------|--------------------------------------|-------------------|---|--|---|-------------------------------------|---------------------------------|
| Trimestre a Reportar: | 4to. Trimestre 2021 | Ciclo del Recurso | 2016 | Clave del Ramo | 11 | Nombre | C.P. MA DE LOURDES GÓMEZ RIVERA |
| Municipio / Entidad Ejecutora: | UNIVERSIDAD TECNOLÓGICA DE QUERÉTARO | Tipo de Recurso | Federales (Aportaciones, Subsidios y Convenios) | Clave del Programa | S247 | Correo Electrónico Institucional: | lourdes.gomez@uteq.edu.mx |
| Fecha: | 06/01/2022 | | | Nombre del Programa | Programa para el Desarrollo Profesional Docente | Teléfono Institucional: | (442) 2096100 ext. 1460 |

| Datos Destino del Gasto | | | | | | | | | | | | | | |
|-------------------------|-----------------|------|---|------------------------------|----------------------|-------------------|------------------------|-------------------|-------------------|-------------------|-------------------|-------------|------|-------|
| Núm. | Folios | | Nombre del Proyecto | Tipo de Proyecto | Estatus del Proyecto | Modificado | Recaudado (Ministrado) | Comprometido | Devengado | Ejercido | Pagado | Fotografías | | |
| | SRFT | MIDS | | | | | | | | | | Etapas | | |
| | | | | | | | | | | | | 1ra. | 2da. | 3era. |
| 1 | QUE180301386572 | | Programa para el Desarrollo Profesional Docente | Otros Proyectos de Inversión | En Ejecución | 687,855.47 | 687,855.47 | 679,131.88 | 679,131.88 | 679,131.88 | 676,131.88 | | | |
| 2 | | | | | | | | | | | | | | |
| 3 | | | | | | | | | | | | | | |
| 4 | | | | | | | | | | | | | | |
| TOTAL | | | | | | 687,855.47 | 687,855.47 | 679,131.88 | 679,131.88 | 679,131.88 | 676,131.88 | | | |

C.P. MARIA DE LOURDES GÓMEZ RIVERA
ENCARGADA DE LA SUBDIRECCIÓN DE RECURSOS FINANCIEROS

MCDO. APOLINAR VILLEGAS ARCOS
SECRETARIO DE ADMINISTRACIÓN Y FINANZAS

La información descrita en el presente Anexo "C" que integra de la página ____ a la ____, se encuentra conciliada con las áreas involucradas en la recepción, destino y resultados de los recursos federales ministrados y además, corresponde a lo reportado en el Sistema de Recursos Federales Transferidos (S.R.F.T) al trimestre correspondiente. Por lo anterior, los que suscribimos nos hacemos responsables de la veracidad y calidad de la información entregada por éste medio.

Notas:

- Incluir los nombres, firmas y puestos de aquellas personas que reciban, administren, ejerzan o vigilen los Recursos Federales. Al menos de los Titulares del Municipio o Dependencia, las áreas Financieras y los responsables de capturar o suministrar la información.
- El proceso de revisión de información del Anexo C, esta sujeta a las indicaciones de la Secretaría de Hacienda y Crédito Público SHCP y a los tiempos disponibles del Departamento responsable de la revisión.
- La información proporcionado en este documento en el apartado "Datos del Responsable de la Captura", es de uso interno de la Dirección de Tesorería, su finalidad es establecer comunicación directa con el responsable del Municipio / Entidad Ejecutora de la captura de información del SRFT, en el caso de encontrar un error, omisión o duda en los datos presentados en el presente formato.

| Concepto | ORIGEN | APLICACIÓN |
|---|-------------------|-------------------|
| ACTIVO | 17,162,937 | 22,251,437 |
| Activo Circulante | 9,220,962 | 13,404 |
| Efectivo y Equivalentes | 9,220,962 | 0 |
| Derechos a Recibir Efectivo o Equivalentes | 0 | 13,404 |
| Derechos a Recibir Bienes o Servicios | 0 | 0 |
| Inventarios | 0 | 0 |
| Almacenes | 0 | 0 |
| Estimación por Pérdida o Deterioro de Activos Circulantes | 0 | 0 |
| Otros Activos Circulantes | 0 | 0 |
| Activo No Circulante | 7,941,975 | 22,238,033 |
| Inversiones Financieras a Largo Plazo | 0 | 0 |
| Derechos a Recibir Efectivo o Equivalentes a Largo Plazo | 0 | 0 |
| Bienes Inmuebles, Infraestructura y Construcciones en Proceso | 0 | 16,546,027 |
| Bienes Muebles | 0 | 5,287,549 |
| Activos Intangibles | 0 | 404,456 |
| Depreciación, Deterioro y Amortización Acumulada de Bienes | 7,941,975 | 0 |
| Activos Diferidos | 0 | 0 |
| Estimación por Pérdida o Deterioro de Activos no Circulantes | 0 | 0 |
| Otros Activos no Circulantes | 0 | 0 |
| PASIVO | 10,000 | 3,107,032 |
| Pasivo Circulante | 10,000 | 3,107,032 |
| Cuentas por Pagar a Corto Plazo | 0 | 3,107,032 |
| Documentos por Pagar a Corto Plazo | 0 | 0 |
| Porción a Corto Plazo de la Deuda Pública a Largo Plazo | 0 | 0 |
| Títulos y Valores a Corto Plazo | 0 | 0 |
| Pasivos Diferidos a Corto Plazo | 0 | 0 |
| Fondos y Bienes de Terceros en Garantía y/o Administración a Corto Plazo | 10,000 | 0 |
| Provisiones a Corto Plazo | 0 | 0 |
| Otros Pasivos a Corto Plazo | 0 | 0 |
| Pasivo No Circulante | 0 | 0 |
| Cuentas por Pagar a Largo Plazo | 0 | 0 |
| Documentos por Pagar a Largo Plazo | 0 | 0 |
| Deuda Pública a Largo Plazo | 0 | 0 |
| Pasivos Diferidos a Largo Plazo | 0 | 0 |
| Fondos y Bienes de Terceros en Garantía y/o en Administración a Largo Plazo | 0 | 0 |
| Provisiones a Largo Plazo | 0 | 0 |
| HACIENDA PÚBLICA/PATRIMONIO | 17,109,664 | 8,924,132 |
| Hacienda Pública/Patrimonio Contribuido | 16,533,793 | 0 |
| Aportaciones | 16,533,793 | 0 |
| Donaciones de Capital | 0 | 0 |
| Actualización de la Hacienda Pública/Patrimonio | 0 | 0 |
| Hacienda Pública/Patrimonio Generado | 575,870 | 8,924,132 |
| Resultados del Ejercicio (Ahorro/ Desahorro) | 0 | 8,676,464 |
| Resultados de Ejercicios Anteriores | 575,870 | 0 |
| Revalúos | 0 | 0 |
| Reservas | 0 | 0 |
| Rectificaciones de Resultados de Ejercicios Anteriores | 0 | 247,668 |
| Exceso o Insuficiencia en la Actualización de la Hacienda Pública/Patrimonio | 0 | 0 |
| Resultado por Posición Monetaria | 0 | 0 |
| Resultado por Tenencia de Activos no Monetarios | 0 | 0 |

M. EN C. JOSÉ CARLOS ARREDONDO
VELÁZQUEZ
RECTOR U.T.E.Q.

C.P. JOSÉ LUIS ELIZONDO MARTÍNEZ
JEFE DEL DEPARTAMENTO DE CONTABILIDAD

Bajo protesta de decir verdad declaramos que los Estados Financieros y sus notas, son razonablemente correctos y son responsabilidad del emisor.

| Concepto | ORIGEN | APLICACIÓN |
|---|-------------------|-------------------|
| ACTIVO | 17,162,937 | 22,251,437 |
| Activo Circulante | 9,220,962 | 13,404 |
| Efectivo y Equivalentes | 9,220,962 | 0 |
| Derechos a Recibir Efectivo o Equivalentes | 0 | 13,404 |
| Derechos a Recibir Bienes o Servicios | 0 | 0 |
| Inventarios | 0 | 0 |
| Almacenes | 0 | 0 |
| Estimación por Pérdida o Deterioro de Activos Circulantes | 0 | 0 |
| Otros Activos Circulantes | 0 | 0 |
| Activo No Circulante | 7,941,975 | 22,238,033 |
| Inversiones Financieras a Largo Plazo | 0 | 0 |
| Derechos a Recibir Efectivo o Equivalentes a Largo Plazo | 0 | 0 |
| Bienes Inmuebles, Infraestructura y Construcciones en Proceso | 0 | 16,546,027 |
| Bienes Muebles | 0 | 5,287,549 |
| Activos Intangibles | 0 | 404,456 |
| Depreciación, Deterioro y Amortización Acumulada de Bienes | 7,941,975 | 0 |
| Activos Diferidos | 0 | 0 |
| Estimación por Pérdida o Deterioro de Activos no Circulantes | 0 | 0 |
| Otros Activos no Circulantes | 0 | 0 |
| PASIVO | 10,000 | 3,107,032 |
| Pasivo Circulante | 10,000 | 3,107,032 |
| Cuentas por Pagar a Corto Plazo | 0 | 3,107,032 |
| Documentos por Pagar a Corto Plazo | 0 | 0 |
| Porción a Corto Plazo de la Deuda Pública a Largo Plazo | 0 | 0 |
| Títulos y Valores a Corto Plazo | 0 | 0 |
| Pasivos Diferidos a Corto Plazo | 0 | 0 |
| Fondos y Bienes de Terceros en Garantía y/o Administración a Corto Plazo | 10,000 | 0 |
| Provisiones a Corto Plazo | 0 | 0 |
| Otros Pasivos a Corto Plazo | 0 | 0 |
| Pasivo No Circulante | 0 | 0 |
| Cuentas por Pagar a Largo Plazo | 0 | 0 |
| Documentos por Pagar a Largo Plazo | 0 | 0 |
| Deuda Pública a Largo Plazo | 0 | 0 |
| Pasivos Diferidos a Largo Plazo | 0 | 0 |
| Fondos y Bienes de Terceros en Garantía y/o en Administración a Largo Plazo | 0 | 0 |
| Provisiones a Largo Plazo | 0 | 0 |
| HACIENDA PÚBLICA/PATRIMONIO | 17,109,664 | 8,924,132 |
| Hacienda Pública/Patrimonio Contribuido | 16,533,793 | 0 |
| Aportaciones | 16,533,793 | 0 |
| Donaciones de Capital | 0 | 0 |
| Actualización de la Hacienda Pública/Patrimonio | 0 | 0 |
| Hacienda Pública/Patrimonio Generado | 575,870 | 8,924,132 |
| Resultados del Ejercicio (Ahorro/ Desahorro) | 0 | 8,676,464 |
| Resultados de Ejercicios Anteriores | 575,870 | 0 |
| Revalúos | 0 | 0 |
| Reservas | 0 | 0 |
| Rectificaciones de Resultados de Ejercicios Anteriores | 0 | 247,668 |
| Exceso o Insuficiencia en la Actualización de la Hacienda Pública/Patrimonio | 0 | 0 |
| Resultado por Posición Monetaria | 0 | 0 |
| Resultado por Tenencia de Activos no Monetarios | 0 | 0 |

M. EN C. JOSÉ CARLOS ARREDONDO
VELÁZQUEZ
RECTOR U.T.E.Q.

C.P. JOSÉ LUIS ELIZONDO MARTÍNEZ
JEFE DEL DEPARTAMENTO DE CONTABILIDAD

Bajo protesta de decir verdad declaramos que los Estados Financieros y sus notas, son razonablemente correctos y son responsabilidad del emisor.

Ejercicio 2021
ESTADO ANALITICO DEL ACTIVO
 Del 01 de enero al 31 de diciembre de 2021
 (Pesos)

| Concepto | Saldo Inicial 1 | Cargos del Periodo 2 | Abonos del Periodo 3 | Saldo Final 4 (1+2-3) | Variación del Periodo (4 - 1) |
|---|----------------------|-------------------------|-------------------------|--------------------------|----------------------------------|
| ACTIVO | 1,027,492,156 | 1,623,274,257 | 1,618,185,758 | 1,032,580,655 | 5,088,500 |
| Activo Circulante | 18,206,036 | 1,600,446,006 | 1,609,653,563 | 8,998,478 | (9,207,558) |
| Efectivo y Equivalentes | 17,801,275 | 1,481,607,944 | 1,490,828,906 | 8,580,313 | (9,220,962) |
| Derechos a Recibir Efectivo o Equivalentes | 404,761 | 7,851,011 | 7,837,607 | 418,166 | 13,404 |
| Derechos a Recibir Bienes o Servicios | 0 | 1,976,591 | 1,976,591 | 0 | 0 |
| Inventarios | 0 | 0 | 0 | 0 | 0 |
| Almacenes | 0 | 109,010,459 | 109,010,459 | 0 | 0 |
| Estimación por Pérdida o Deterioro de Activos Circulantes | 0 | 0 | 0 | 0 | 0 |
| Otros Activos Circulantes | 0 | 0 | 0 | 0 | 0 |
| Activo No Circulante | 1,009,286,120 | 22,828,252 | 8,532,194 | 1,023,582,177 | 14,296,057 |
| Inversiones Financieras a Largo Plazo | 0 | 0 | 0 | 0 | 0 |
| Derechos a Recibir Efectivo o Equivalentes a Largo Plazo | 0 | 0 | 0 | 0 | 0 |
| Bienes Inmuebles, Infraestructura y Construcciones en Proceso | 914,372,753 | 16,546,027 | 0 | 930,918,780 | 16,546,027 |
| Bienes Muebles | 132,008,507 | 5,707,860 | 420,311 | 137,296,056 | 5,287,549 |
| Activos Intangibles | 6,190,590 | 421,645 | 17,189 | 6,595,046 | 404,456 |
| Depreciación, Deterioro y Amortización Acumulada de Bienes | (43,285,730) | 152,719 | 8,094,694 | (51,227,705) | (7,941,975) |
| Activos Diferidos | 0 | 0 | 0 | 0 | 0 |
| Estimación por Pérdida o Deterioro de Activos no Circulantes | 0 | 0 | 0 | 0 | 0 |
| Otros Activos no Circulantes | 0 | 0 | 0 | 0 | 0 |

M. EN C. JOSÉ CARLOS ARREDONDO VELÁZQUEZ
 RECTOR U.T.E.Q.

C.P. JOSÉ LUIS ELIZONDO MARTÍNEZ
 JEFE DEL DEPARTAMENTO DE CONTABILIDAD

Bajo protesta de decir verdad declaramos que los Estados Financieros y sus notas, son razonablemente correctos y son responsabilidad del emisor.



UNIVERSIDAD TECNOLÓGICA DE QUERETARO

Ejercicio 2021
ESTADO ANALÍTICO DE LA DEUDA Y OTROS PASIVOS
 Del 01 de enero al 31 de diciembre de 2021
 (Pesos)

| Denominación de las Deudas | Moneda de Contratación | Institución o País Acreedor | Saldo Inicial del Periodo | Saldo Final del Periodo |
|--|------------------------|-----------------------------|---------------------------|-------------------------|
| DEUDA PÚBLICA | | | | |
| Corto Plazo | | | | |
| Deuda Interna | | | | |
| Instituciones de Crédito | | | 0 | 0 |
| Títulos y Valores | | | 0 | 0 |
| Arrendamientos Financieros | | | 0 | 0 |
| Deuda Externa | | | | |
| Organismos Financieros Internacionales | | | 0 | 0 |
| Deuda Bilateral | | | 0 | 0 |
| Títulos y Valores | | | 0 | 0 |
| Arrendamientos Financieros | | | 0 | 0 |
| SubTotal Corto Plazo | | | 0 | 0 |
| Largo Plazo | | | | |
| Deuda Interna | | | | |
| Instituciones de Crédito | | | 0 | 0 |
| Títulos y Valores | | | 0 | 0 |
| Arrendamientos Financieros | | | 0 | 0 |
| Deuda Externa | | | | |
| Organismos Financieros Internacionales | | | 0 | 0 |
| Deuda Bilateral | | | 0 | 0 |
| Títulos y Valores | | | 0 | 0 |
| Arrendamientos Financieros | | | 0 | 0 |
| SubTotal Largo Plazo | | | 0 | 0 |
| Otros Pasivos | | | 14,158,599 | 11,061,567 |
| Total Deuda y Otros Pasivos | | | 14,158,599 | 11,061,567 |

M. EN C. JOSÉ CARLOS ARREDONDO VELÁZQUEZ
 RECTOR U.T.E.Q.

C.P. JOSÉ LUIS ELIZONDO MARTÍNEZ
 JEFE DEL DEPARTAMENTO DE CONTABILIDAD

Bajo protesta de decir verdad declaramos que los Estados Financieros y sus notas, son razonablemente correctos y son responsabilidad del emisor.


Ejercicio 2021
ESTADO ANALÍTICO DEL EJERCICIO DEL PRESUPUESTO DE EGRESOS
CLASIFICACIÓN POR OBJETO DEL GASTO (CAPÍTULO Y CONCEPTO)
Del 01 de enero al 31 de diciembre de 2021
(Pesos)

| Concepto | Egresos | | | | | Subejercicio 6 = (3 - 4) |
|---|--------------------|---------------------------------|--------------------|--------------------|--------------------|-----------------------------|
| | Aprobado | Ampliaciones / (Reducciones) | Modificado | Devengado | Pagado | |
| | 1 | 2 | 3 = (1 + 2) | 4 | 5 | |
| SERVICIOS PERSONALES | 281,941,202 | (7,312,061) | 274,629,141 | 274,629,141 | 274,629,141 | 0 |
| REMUNERACIONES AL PERSONAL DE CARÁCTER PERMANENTE | 135,423,288 | 4,410,657 | 139,833,945 | 139,833,945 | 139,833,945 | 0 |
| REMUNERACIONES AL PERSONAL DE CARÁCTER TRANSITORIO | 5,000,000 | 119,187 | 5,119,187 | 5,119,187 | 5,119,187 | 0 |
| REMUNERACIONES ADICIONALES Y ESPECIALES | 46,654,489 | (633,250) | 46,021,239 | 46,021,239 | 46,021,239 | 0 |
| SEGURIDAD SOCIAL | 29,700,000 | 843,459 | 30,543,459 | 30,543,459 | 30,543,459 | 0 |
| OTRAS PRESTACIONES SOCIALES Y ECONÓMICAS | 43,454,489 | 3,665,398 | 47,119,887 | 47,119,887 | 47,119,887 | 0 |
| PREVISIONES | 15,958,936 | (15,958,936) | 0 | 0 | 0 | 0 |
| PAGO DE ESTÍMULOS A SERVIDORES PÚBLICOS | 5,750,000 | 241,424 | 5,991,424 | 5,991,424 | 5,991,424 | 0 |
| MATERIALES Y SUMINISTROS | 5,035,668 | (286,688) | 4,748,980 | 4,683,695 | 4,683,695 | 65,285 |
| MATERIALES DE ADMINISTRACIÓN, EMISIÓN DE DOCUMENTOS Y ARTÍCULOS OFICIALES | 1,100,000 | (236,185) | 863,815 | 863,815 | 863,815 | 0 |
| ALIMENTOS Y UTENSILIOS | 276,000 | (204,990) | 71,010 | 71,010 | 71,010 | 0 |
| MATERIAS PRIMAS Y MATERIALES DE PRODUCCIÓN Y COMERCIALIZACIÓN | 0 | 0 | 0 | 0 | 0 | 0 |
| MATERIALES Y ARTÍCULOS DE CONSTRUCCIÓN Y DE REPARACIÓN | 850,000 | 355,730 | 1,205,730 | 1,197,670 | 1,197,670 | 8,060 |
| PRODUCTOS QUÍMICOS, FARMACEÚTICOS Y DE LABORATORIO | 336,360 | 290,899 | 627,259 | 570,034 | 570,034 | 57,224 |
| COMBUSTIBLES, LUBRICANTES Y ADITIVOS | 950,000 | (380,383) | 569,617 | 569,617 | 569,617 | 0 |
| VESTUARIO, BLANCOS, PRENDAS DE PROTECCIÓN Y ARTÍCULOS DEPORTIVOS | 800,000 | (28,866) | 771,134 | 771,134 | 771,134 | 0 |
| MATERIALES Y SUMINISTROS PARA SEGURIDAD | 0 | 0 | 0 | 0 | 0 | 0 |
| HERRAMIENTAS, REFACCIONES Y ACCESORIOS MENORES | 723,308 | (82,893) | 640,415 | 640,415 | 640,415 | 0 |
| SERVICIOS GENERALES | 39,446,257 | 58,227,092 | 97,673,349 | 95,555,229 | 95,555,229 | 2,118,120 |
| SERVICIOS BÁSICOS | 5,260,000 | (2,267,934) | 2,992,066 | 2,992,066 | 2,992,066 | 0 |
| SERVICIOS DE ARRENDAMIENTO | 2,438,637 | 507,510 | 2,946,147 | 2,946,147 | 2,946,147 | 0 |
| SERVICIOS PROFESIONALES, CIENTÍFICOS, TÉCNICOS Y OTROS SERVICIOS | 14,900,000 | 10,452,972 | 25,352,972 | 25,333,917 | 25,333,917 | 19,055 |
| SERVICIOS FINANCIEROS, BANCARIOS Y COMERCIALES | 1,100,000 | 95,398 | 1,195,398 | 1,121,334 | 1,121,334 | 74,065 |
| SERVICIOS DE INSTALACIÓN, REPARACIÓN, MANTENIMIENTO Y CONSERVACIÓN | 8,497,620 | 3,365,477 | 11,863,097 | 9,863,097 | 9,863,097 | 2,000,000 |
| SERVICIOS DE COMUNICACIÓN SOCIAL Y PUBLICIDAD | 200,000 | (177,082) | 22,918 | 22,918 | 22,918 | 0 |
| SERVICIOS DE TRASLADO Y VIÁTICOS | 500,000 | (272,320) | 227,680 | 227,680 | 227,680 | 0 |
| SERVICIOS OFICIALES | 1,250,000 | 180,041 | 1,430,041 | 1,405,041 | 1,405,041 | 25,000 |
| OTROS SERVICIOS GENERALES | 5,300,000 | 46,343,030 | 51,643,030 | 51,643,030 | 51,643,030 | 0 |
| TRANSFERENCIAS, ASIGNACIONES, SUBSIDIOS Y OTRAS AYUDAS | 29,967,624 | 20,141,323 | 50,108,947 | 50,068,025 | 50,068,025 | 40,922 |
| TRANSFERENCIAS INTERNAS Y ASIGNACIONES AL SECTOR PÚBLICO | 0 | 0 | 0 | 0 | 0 | 0 |
| TRANSFERENCIAS AL RESTO DEL SECTOR PÚBLICO | 0 | 0 | 0 | 0 | 0 | 0 |
| SUBSIDIOS Y SUBVENCIONES | 0 | 0 | 0 | 0 | 0 | 0 |
| AYUDAS SOCIALES | 10,500,000 | 2,652,235 | 13,152,235 | 13,111,313 | 13,111,313 | 40,922 |
| PENSIONES Y JUBILACIONES | 19,467,624 | 17,489,088 | 36,956,712 | 36,956,712 | 36,956,712 | 0 |
| TRANSFERENCIAS A FIDEICOMISOS, MANDATOS Y OTROS ANÁLOGOS | 0 | 0 | 0 | 0 | 0 | 0 |
| TRANSFERENCIAS A LA SEGURIDAD SOCIAL | 0 | 0 | 0 | 0 | 0 | 0 |
| DONATIVOS | 0 | 0 | 0 | 0 | 0 | 0 |
| TRANSFERENCIAS AL EXTERIOR | 0 | 0 | 0 | 0 | 0 | 0 |

M. EN C. JOSÉ CARLOS ARREDONDO VELÁZQUEZ
RECTOR U.T.E.Q.

C.P. JOSÉ LUIS ELIZONDO MARTÍNEZ
JEFE DEL DEPARTAMENTO DE CONTABILIDAD

Bajo protesta de decir verdad declaramos que los Estados Financieros y sus notas, son razonablemente correctos y son responsabilidad del emisor.



UNIVERSIDAD TECNOLÓGICA DE QUERETARO

Ejercicio 2021
ESTADO ANALÍTICO DEL EJERCICIO DEL PRESUPUESTO DE EGRESOS
CLASIFICACIÓN POR OBJETO DEL GASTO (CAPÍTULO Y CONCEPTO)
 Del 01 de enero al 31 de diciembre de 2021
 (Pesos)

| Concepto | Egresos | | | | | Subejercicio 6 = (3 - 4) |
|---|--------------------|---------------------------------|--------------------|--------------------|--------------------|-----------------------------|
| | Aprobado | Ampliaciones / (Reducciones) | Modificado | Devengado | Pagado | |
| | 1 | 2 | 3 = (1 + 2) | 4 | 5 | |
| BIENES MUEBLES, INMUEBLES E INTANGIBLES | 8,323,944 | (995,097) | 7,328,847 | 5,875,418 | 5,875,418 | 1,453,429 |
| MOBILIARIO Y EQUIPO DE ADMINISTRACIÓN | 2,427,775 | 1,764,925 | 4,192,700 | 4,192,700 | 4,192,700 | 0 |
| MOBILIARIO Y EQUIPO EDUCACIONAL Y RECREATIVO | 2,983,000 | (647,388) | 2,335,612 | 900,159 | 900,159 | 1,435,453 |
| EQUIPO E INSTRUMENTAL MÉDICO Y DE LABORATORIO | 200,000 | (128,799) | 71,201 | 53,225 | 53,225 | 17,976 |
| VEHÍCULOS Y EQUIPO DE TRANSPORTE | 834,600 | (834,600) | 0 | 0 | 0 | 0 |
| EQUIPO DE DEFENSA Y SEGURIDAD | 0 | 0 | 0 | 0 | 0 | 0 |
| MAQUINARIA, OTROS EQUIPOS Y HERRAMIENTAS | 534,700 | (209,821) | 324,879 | 324,879 | 324,879 | 0 |
| ACTIVOS BIOLÓGICOS | 0 | 0 | 0 | 0 | 0 | 0 |
| BIENES INMUEBLES | 0 | 0 | 0 | 0 | 0 | 0 |
| ACTIVOS INTANGIBLES | 1,343,869 | (939,413) | 404,456 | 404,456 | 404,456 | 0 |
| INVERSIÓN PÚBLICA | 0 | 0 | 0 | 0 | 0 | 0 |
| OBRA PÚBLICA EN BIENES DE DOMINIO PÚBLICO | 0 | 0 | 0 | 0 | 0 | 0 |
| OBRA PÚBLICA EN BIENES PROPIOS | 0 | 0 | 0 | 0 | 0 | 0 |
| PROYECTOS PRODUCTIVOS Y ACCIONES DE FOMENTO | 0 | 0 | 0 | 0 | 0 | 0 |
| INVERSIONES FINANCIERAS Y OTRAS PROVISIONES | 0 | 0 | 0 | 0 | 0 | 0 |
| INVERSIONES PARA EL FOMENTO DE ACTIVIDADES PRODUCTIVAS | 0 | 0 | 0 | 0 | 0 | 0 |
| ACCIONES Y PARTICIPACIONES DE CAPITAL | 0 | 0 | 0 | 0 | 0 | 0 |
| COMPRA DE TÍTULOS Y VALORES | 0 | 0 | 0 | 0 | 0 | 0 |
| CONCESIÓN DE PRÉSTAMOS | 0 | 0 | 0 | 0 | 0 | 0 |
| INVERSIONES EN FIDEICOMISOS, MANDATOS Y OTROS ANÁLOGOS | 0 | 0 | 0 | 0 | 0 | 0 |
| OTRAS INVERSIONES FINANCIERAS | 0 | 0 | 0 | 0 | 0 | 0 |
| PROVISIONES PARA CONTINGENCIAS Y OTRAS EROGACIONES ESPECIALES | 0 | 0 | 0 | 0 | 0 | 0 |
| PARTICIPACIONES Y APORTACIONES | 0 | 0 | 0 | 0 | 0 | 0 |
| PARTICIPACIONES | 0 | 0 | 0 | 0 | 0 | 0 |
| APORTACIONES | 0 | 0 | 0 | 0 | 0 | 0 |
| CONVENIOS | 0 | 0 | 0 | 0 | 0 | 0 |
| DEUDA PÚBLICA | 0 | 0 | 0 | 0 | 0 | 0 |
| AMORTIZACIÓN DE LA DEUDA PÚBLICA | 0 | 0 | 0 | 0 | 0 | 0 |
| INTERESES DE LA DEUDA PÚBLICA | 0 | 0 | 0 | 0 | 0 | 0 |
| COMISIONES DE LA DEUDA PÚBLICA | 0 | 0 | 0 | 0 | 0 | 0 |
| GASTOS DE LA DEUDA PÚBLICA | 0 | 0 | 0 | 0 | 0 | 0 |
| COSTO POR COBERTURAS | 0 | 0 | 0 | 0 | 0 | 0 |
| APOYOS FINANCIEROS | 0 | 0 | 0 | 0 | 0 | 0 |
| ADEUDOS DE EJERCICIOS FISCALES ANTERIORES (ADEFAS) | 0 | 0 | 0 | 0 | 0 | 0 |
| Total del Gasto | 364,714,695 | 69,774,569 | 434,489,264 | 430,811,509 | 430,811,509 | 3,677,755 |

M. EN C. JOSE CARLOS ARREDONDO VELÁZQUEZ
 RECTOR U.T.E.Q.

C.P. JOSE LUIS ELIZONDO MARTINEZ
 JEFE DEL DEPARTAMENTO DE CONTABILIDAD

Bajo protesta de decir verdad declaramos que los Estados Financieros y sus notas, son razonablemente correctos y son responsabilidad del emisor.