

Ejercicio 2022
ESTADO DE SITUACIÓN FINANCIERA
Al 31 de marzo 2022 y 2021
(Pesos)

Concepto	2022	2021
ACTIVO		
Activo Circulante		
Efectivo y Equivalentes	20,759,396	8,580,313
Derechos a Recibir Efectivo o Equivalentes	1,226,833	418,166
Derechos a Recibir Bienes o Servicios	23,450	0
Inventarios	0	0
Almacenes	0	0
Estimación por Pérdida o Deterioro de Activos Circulantes	0	0
Otros Activos Circulantes	0	0
Total de Activos Circulantes	22,009,679	8,998,478
Activo No Circulante		
Inversiones Financieras a Largo Plazo	0	0
Derechos a Recibir Efectivo o Equivalentes a Largo Plazo	0	0
Bienes Inmuebles, Infraestructura y Construcciones en Proceso	978,100,553	930,918,780
Bienes Muebles	136,771,156	137,296,056
Activos Intangibles	6,595,046	6,595,046
Depreciación, Deterioro y Amortización Acumulada de Bienes	(53,149,947)	(51,227,705)
Activos Diferidos	0	0
Estimación por Pérdida o Deterioro de Activos no Circulantes	0	0
Otros Activos no Circulantes	0	0
Total de Activos No Circulantes	1,068,316,809	1,023,582,177
Total del Activo	1,090,326,488	1,032,580,655

Concepto	2022	2021
PASIVO		
Pasivo Circulante		
Cuentas por Pagar a Corto Plazo	5,499,213	11,029,035
Documentos por Pagar a Corto Plazo	0	0
Porción a Corto Plazo de la Deuda Pública a Largo Plazo	0	0
Títulos y Valores a Corto Plazo	0	0
Pasivos Diferidos a Corto Plazo	0	0
Fondos y Bienes de Terceros en Garantía y/o Administración a Corto Plazo	32,532	32,532
Provisiones a Corto Plazo	0	0
Otros Pasivos a Corto Plazo	0	0
Total de Pasivos Circulantes	5,531,745	11,061,567
Pasivo No Circulante		
Cuentas por Pagar a Largo Plazo	0	0
Documentos por Pagar a Largo Plazo	0	0
Deuda Pública a Largo Plazo	0	0
Pasivos Diferidos a Largo Plazo	0	0
Fondos y Bienes de Terceros en Garantía y/o Administración a Largo Plazo	0	0
Provisiones a Largo Plazo	0	0
Total de Pasivos No Circulantes	0	0
Total del Pasivo	5,531,745	11,061,567

Concepto	2022	2021
HACIENDA PÚBLICA/PATRIMONIO		
Hacienda Pública/Patrimonio Contribuido	503,611,421	503,611,421
Aportaciones	503,099,521	503,099,521
Donaciones de Capital	511,900	511,900
Actualización de la Hacienda Pública/Patrimonio	0	0
Hacienda Pública/Patrimonio Generado	581,183,322	517,907,668
Resultados del Ejercicio (Ahorro/ Desahorro)	17,627,666	(8,100,594)
Resultados de Ejercicios Anteriores	127,127,457	136,761,835
Revalúos	547,884,708	500,702,935
Reservas	0	0
Rectificaciones de Resultados de Ejercicios Anteriores	(111,456,509)	(111,456,509)
Exceso o insuficiencia en la Actualización de la Hacienda Pública/Patrimonio	0	0
Resultado por Posición Monetaria	0	0
Resultado por Tenencia de Activos no Monetarios	0	0
Total Hacienda Pública/Patrimonio	1,084,794,742	1,021,519,089
Total del Pasivo y Hacienda Pública/Patrimonio	1,090,326,488	1,032,580,655

Concepto	2022	2021
INGRESOS Y OTROS BENEFICIOS		
Ingresos de Gestión	18,766,852	70,376,549
Impuestos	0	0
Cuotas y Aportaciones de Seguridad Social	0	0
Contribuciones de Mejoras	0	0
Derechos	0	0
Productos	68,030	385,610
Aprovechamientos	0	0
Ingresos por Venta de Bienes y Prestación de Servicios	18,697,822	69,990,940
Participaciones, Aportaciones, Convenios, Incentivos Derivados de la Colaboración Fiscal, Fondos Distintos de Aportaciones, Transferencias, Asignaciones, Subsidios y Subvenciones y Pensiones y Jubilaciones	76,783,970	354,572,102
Participaciones, Aportaciones, Convenios, Incentivos Derivados de la Colaboración Fiscal y Fondos Distintos de Aportaciones	16,283,870	0
Transferencias, Asignaciones, Subsidios y Subvenciones, y Pensiones y Jubilaciones	60,500,000	354,572,102
Otros Ingresos y Beneficios	375,101	0
Ingresos Financieros	0	0
Incremento por Variación de Inventarios	0	0
Disminución del Exceso de Estimaciones por Pérdida o Deterioro u Obsolescencia	0	0
Disminución del Exceso de Provisiones	0	0
Otros Ingresos y Beneficios Varios	375,101	0
Total de Ingresos y Otros Beneficios	95,924,823	424,948,651
GASTOS Y OTRAS PÉRDIDAS		
Gastos de Funcionamiento	63,232,167	374,868,066
Servicios Personales	52,933,320	274,629,141
Materiales y Suministros	141,427	4,683,695
Servicios Generales	10,157,420	95,555,229
Transferencias, Asignaciones, Subsidios y Otras Ayudas	12,817,850	50,068,025
Transferencias Internas y Asignaciones al Sector Público	0	0
Transferencias al Resto del Sector Público	0	0
Subsidios y Subvenciones	0	0
Ayudas Sociales	892,105	13,111,313
Pensiones y Jubilaciones	11,725,745	36,956,712
Transferencias a Fideicomisos, Mandatos y Contratos Análogos	0	0
Transferencias a la Seguridad Social	0	0
Donativos	0	0
Transferencias al Exterior	0	0
Participaciones y Aportaciones	0	0
Participaciones	0	0
Aportaciones	0	0
Convenios	0	0
Intereses, Comisiones y Otros Gastos de la Deuda Pública	0	0
Intereses de la Deuda Pública	0	0
Comisiones de la Deuda Pública	0	0
Gastos de la Deuda Pública	0	0
Costo por Coberturas	0	0
Apoyos Financieros	0	0
Otros Gastos y Pérdidas Extraordinarias	2,447,141	8,113,154
Estimaciones, Depreciaciones, Deterioros, Obsolescencia y Amortizaciones	2,447,141	8,113,154
Provisiones	0	0
Disminución de Inventarios	0	0
Aumento por Insuficiencia de Estimaciones por Pérdida o Deterioro y Obsolescencia	0	0
Aumento por Insuficiencia de Provisiones	0	0
Otros Gastos	0	0
Inversión Pública	0	0
Inversión Pública no Capitalizable	0	0
Total de Gastos y Otras Pérdidas	78,297,158	433,049,245
Resultados del Ejercicio (Ahorro/Desahorro)	17,627,666	(8,100,594)

M. EN C. JOSÉ CARLOS ARREDONDO
 VELÁZQUEZ
 RECTOR U.T.E.Q.

C.P. JOSÉ LUIS ELIZONDO MARTÍNEZ
 JEFE DEL DEPARTAMENTO DE CONTABILIDAD

Bajo protesta de decir verdad declaramos que los Estados Financieros y sus notas, son razonablemente correctos y son responsabilidad del emisor.



UNIVERSIDAD TECNOLÓGICA DE QUERÉTARO
EJERCICIO 2022
ESTADO DE ACTIVIDADES DE RECURSOS PÚBLICOS FEDERALES
AL 31 DE MARZO DE 2022
(Pesos)

INGRESOS Y OTROS BENEFICIOS			\$ 16,283,870.00
TRANSFERENCIAS FEDERALES		\$ 16,283,870.00	
TOTAL DE INGRESOS			\$ 16,283,870.00
GASTOS Y OTRAS PERDIDAS			\$ 12,424,275.60
GASTOS DE FUNCIONAMIENTO			
SERVICIOS PERSONALES		\$ 11,683,368.68	
MATERIALES Y SUMINISTROS		\$ -	
SERVICIOS GENERALES		\$ 740,906.92	
AHORRO/DESAHORRO NETO DEL EJERCICIO			\$ 3,859,594.40


 C.P. APOLONAR VILLEGAS ARCOS
 SECRETARIO DE ADMON. Y FINANZAS


 C.P. JOSE LUIS ELIZONDO MARTINEZ
 JEFE DEL DEPARTAMENTO DE CONTABILIDAD


**SECRETARÍA DE
FINANZAS**
Anexo B. Ejercicio del Gasto (SRFT)

Nota: Antes de llenar la forma, lea las instrucciones de llenado al reverso.

Datos Generales		Datos del Recurso		Datos del Programa Presupuestario (PP)		Datos del Responsable de la Captura	
Trimestre a Reportar:	1er. Trimestre 2022	Ciclo del Recurso	2016	Clave del Ramo	38	Nombre	C.P. MARIA DE LOURDES GOMEZ RIVERA
Municipio / Entidad Ejecutora:	UNIVERSIDAD TECNOLÓGICA DE QUERÉTARO	Tipo de Recurso	FEDERALES (APORTACIONES, SUBSIDIOS Y CONVENIOS)	Clave del Programa	K10	Correo Electrónico Institucional:	lourdes.gomez@uteq.edu.mx
Fecha:	06/04/2022			Nombre del Programa	Programa Absorción en Dióxico de Titanio	Teléfono Institucional:	(442) 2096100 ext. 1460

Datos Ejercicio del Gasto

Núm.	Tipo de Gasto	Partida Genérica	Aprobado	Modificado	Recaudado (Ministrado)	Comprometido	Devengado	Ejercido	Pagado
1	1. Gasto Corriente	251	120,000.00	57,793.20	57,793.20	57,793.20	57,793.20	57,793.20	57,793.20
2	1. Gasto Corriente	255	0.00	37,394.20	37,394.20	37,394.20	37,394.20	37,394.20	37,394.20
3	1. Gasto Corriente	259	125,000.00	4,981.27	4,981.27	4,981.27	4,981.27	4,981.27	4,981.27
4	1. Gasto Corriente	275	0.00	1,248.16	1,248.16	1,248.16	1,248.16	1,248.16	1,248.16
5	1. Gasto Corriente	291	0.00	881.60	881.60	881.60	881.60	881.60	881.60
6	1. Gasto Corriente	299	10,000.00	116.00	116.00	116.00	116.00	116.00	116.00
7	1. Gasto Corriente	327	0.00	150,873.27	150,873.27	150,873.27	150,873.27	150,873.27	150,873.27
8	1. Gasto Corriente	331	0.00	24,940.00	24,940.00	24,940.00	24,940.00	24,940.00	24,940.00
9	1. Gasto Corriente	333	0.00	39,440.00	39,440.00	39,440.00	39,440.00	39,440.00	39,440.00
10	1. Gasto Corriente	334	60,000.00	26,069.40	26,069.40	25,767.80	25,767.80	25,767.80	25,767.80
11	1. Gasto Corriente	336	0.00	35,740.00	35,740.00	35,740.00	35,740.00	35,740.00	35,740.00
12	1. Gasto Corriente	338	90,000.00	0.00	0.00	0.00	0.00	0.00	0.00
13	1. Gasto Corriente	339	60,000.00	100,223.33	100,223.33	100,223.33	100,223.33	100,223.33	100,223.33
14	1. Gasto Corriente	361	80,000.00	0.00	0.00	0.00	0.00	0.00	0.00
15	1. Gasto Corriente	371	150,000.00	23,775.00	23,775.00	23,775.00	23,775.00	23,775.00	23,775.00
16	1. Gasto Corriente	372	0.00	0.00	0.00	0.00	0.00	0.00	0.00
17	1. Gasto Corriente	375	90,000.00	30,897.29	30,897.29	30,897.29	30,897.29	30,897.29	30,897.29
18	1. Gasto Corriente	376	0.00	20,580.82	20,580.82	20,580.82	20,580.82	20,580.82	20,580.82
19	1. Gasto Corriente	378	0.00	72,795.73	72,795.73	48,584.28	48,584.28	48,584.28	48,584.28
20	1. Gasto Corriente	383	0.00	19,254.52	19,254.52	19,254.52	19,254.52	19,254.52	19,254.52
21	1. Gasto Corriente	442	350,000.00	320,979.80	320,979.80	320,979.80	320,979.80	320,979.80	320,979.80
22	2. Gasto de Inversión	515	60,000.00	59,999.84	59,999.84	59,999.84	59,999.84	59,999.84	59,999.84
23	2. Gasto de Inversión	532	55,000.00	55,538.13	55,538.13	55,538.13	55,538.13	55,538.13	55,538.13
24	2. Gasto de Inversión	566	0.00	18,070.36	18,070.36	18,070.36	18,070.36	18,070.36	18,070.36
25	2. Gasto de Inversión	597	0.00	148,408.08	148,408.08	148,408.08	148,408.08	148,408.08	148,408.08
		TOTAL DEL PP	1,250,000.00	1,250,000.00	1,250,000.00	1,225,486.95	1,225,486.95	1,225,486.95	1,225,486.95

Anexo B. Ejercicio del Gasto (SRFT)

Nota: Antes de llenar la forma, lea las instrucciones de llenado al reverso.

Datos Generales		Datos del Recurso		Datos del Programa Presupuestario (PP)		Datos del Responsable de la Captura	
Trimestre a Reportar:	1er. Trimestre 2022	Ciclo del Recurso	2022	Clave del Ramo	11	Nombre	C.P. MARIA DE LOURDES GOMEZ RIVERA
Municipio / Entidad Ejecutora:	UNIVERSIDAD TECNOLÓGICA DE QUERÉTARO	Tipo de Recurso	FEDERALES (APORTACIONES, SUBSIDIOS Y CONVENIOS)	Clave del Programa	U006	Correo Electrónico Institucional:	lourdes.gomez@utq.edu.mx
Fecha:	06/01/2022			Nombre del Programa	Subsidios federales para organismos descentralizados	Teléfono Institucional:	(442) 2096100 ext. 1460

Datos Ejercicio del Gasto									
Núm.	Tipo de Gasto	Partida Genérica	Aprobado	Modificado	Recaudado (Ministrado)	Comprometido	Devengado	Ejercido	Pagado
1	1. Gasto Corriente	113	33,964,696.00	33,964,696.00	15,060,176.40	11,173,813.31	2,724,880.59	2,724,880.59	2,724,880.59
2	1. Gasto Corriente	131	2,244,312.00	2,244,312.00	0.00	0.00	0.00	0.00	0.00
3	1. Gasto Corriente	132	9,692,315.00	9,692,315.00	0.00	0.00	0.00	0.00	0.00
4	1. Gasto Corriente	133	51,330.00	51,330.00	0.00	0.00	0.00	0.00	0.00
5	1. Gasto Corriente	141	7,972,215.00	7,972,215.00	0.00	0.00	0.00	0.00	0.00
6	1. Gasto Corriente	143	1,104,959.00	1,104,959.00	0.00	0.00	0.00	0.00	0.00
7	1. Gasto Corriente	154	12,812,638.00	12,812,638.00	509,555.37	509,555.37	509,555.37	509,555.37	509,555.37
8	1. Gasto Corriente	171	2,505,153.00	2,505,153.00	0.00	0.00	0.00	0.00	0.00
9	1. Gasto Corriente	271	0.00	492,000.00	0.00	0.00	0.00	0.00	0.00
10	1. Gasto Corriente	311	2,848,596.00	2,848,596.00	356,175.00	356,175.00	356,175.00	356,175.00	356,175.00
11	1. Gasto Corriente	313	1,043,528.00	1,043,528.00	300,114.00	300,114.00	300,114.00	300,114.00	300,114.00
12	1. Gasto Corriente	314	248,801.00	248,801.00	27,326.23	27,326.23	27,326.23	27,326.23	27,326.23
13	1. Gasto Corriente	315	167,581.00	167,581.00	26,808.00	26,808.00	26,808.00	26,808.00	26,808.00
14	1. Gasto Corriente	317	590,558.00	590,558.00	0.00	0.00	0.00	0.00	0.00
15	1. Gasto Corriente	318	79,449.00	79,449.00	0.00	0.00	0.00	0.00	0.00
16	1. Gasto Corriente	319	369,797.00	369,797.00	0.00	0.00	0.00	0.00	0.00
17	1. Gasto Corriente	327	253,091.00	973,269.00	0.00	0.00	0.00	0.00	0.00
18	1. Gasto Corriente	351	467,800.00	467,800.00	0.00	0.00	0.00	0.00	0.00
19	1. Gasto Corriente	352	41,471.00	41,471.00	0.00	0.00	0.00	0.00	0.00
20	1. Gasto Corriente	353	37,817.00	37,817.00	0.00	0.00	0.00	0.00	0.00
21	1. Gasto Corriente	354	4,582.00	4,582.00	0.00	0.00	0.00	0.00	0.00
22	1. Gasto Corriente	355	274,949.00	274,949.00	3,715.00	3,715.00	3,715.00	3,715.00	3,715.00
23	1. Gasto Corriente	357	21,308.00	21,308.00	0.00	0.00	0.00	0.00	0.00
24	1. Gasto Corriente	358	1,360,664.00	1,360,664.00	0.00	0.00	0.00	0.00	0.00
25	1. Gasto Corriente	359	649,562.00	649,562.00	0.00	0.00	0.00	0.00	0.00
26	1. Gasto Corriente	398	1,400,000.00	1,400,000.00	0.00	0.00	0.00	0.00	0.00
		TOTAL DEL PP	80,207,172.00	81,419,350.00	16,283,870.00	12,397,506.91	3,948,574.19	3,948,574.19	3,948,574.19
								Rendimientos Financieros	0.00
								Reintegros	
								Saldo del PP	12,335,295.81

C.P. MARÍA DE LOURDES GÓMEZ RIVERA
ENCARGADA DE LA SUBDIRECCIÓN DE RECURSOS FINANCIEROS

MDCO. APOLINAR VILLEGAS ARCOS
SECRETARIO DE ADMINISTRACIÓN Y FINANZAS


La información descrita en el presente Anexo "B" que integra de la página 1 a la 1, se encuentra conciliada con las áreas involucradas en la recepción, destino y resultados de los recursos federales ministrados y además, corresponde a lo reportado en el Sistema de Recursos Federales Transferidos (S.R.F.T) al trimestre correspondiente. Por lo anterior, los que suscribimos nos hacemos responsables de la veracidad y calidad de la información entregada por éste medio.

Anexo C. Destino del Gasto (SRFT)

Nota: Antes de llenar la forma, lea las instrucciones de llenado al reverso.

Datos Generales		Datos del Recurso		Datos del Programa Presupuestario (PP)		Datos del Responsable de la Captura	
Trimestre a Reportar:	1er. Trimestre 2022	Ciclo del Recurso	2019	Clave del Ramo	38	Nombre	C.P. MA. DE LOURDES GOMEZ RUVERA
Municipio / Entidad Ejecutora:	UNIVERSIDAD TECNOLÓGICA DE QUERÉTARO	Tipo de Recurso	Federales (Aportaciones, Subsidios y Convenios)	Clave del Programa	S192	Correo Electrónico Institucional:	lourdes.gomez@uteq.edu.mx
Fecha:	06/04/2022			Nombre del Programa	Producción de Biopolimeros	Teléfono Institucional:	(442) 2096100 ext. 1460

Datos Destino del Gasto														
Núm.	Folios		Nombre del Proyecto	Tipo de Proyecto	Estatus del Proyecto	Modificado	Recaudado (Ministrado)	Comprometido	Devengado	Ejercido	Pagado	Fotografías		
	SRFT	MIDS										Etapas		
												1ra.	2da.	3era.
1	QUE190401685030		Producción de Biopolimeros	Otros Proyectos de Inversión	En Ejecución	505,000.00	505,000.00	492,729.41	492,729.41	492,729.41	492,729.41			
2														
3														
4														
TOTAL						505,000.00	505,000.00	492,729.41	492,729.41	492,729.41	492,729.41			


C.P. MARÍA DE LOURDES GÓMEZ RIVERA
ENCARGADA DE LA SUBDIRECCIÓN DE RECURSOS FINANCIEROS


MDCO. APOLINAR VILLEGAS ARCOS
SECRETARIO DE ADMINISTRACIÓN Y FINANZAS

La información descrita en el presente Anexo "C" que integra de la página ____ a la ____, se encuentra conciliada con las áreas involucradas en la recepción, destino y resultados de los recursos federales ministrados y además, corresponde a lo reportado en el Sistema de Recursos Federales Transferidos (S.R.F.T) al trimestre correspondiente. Por lo anterior, los que suscribimos nos hacemos responsables de la veracidad y calidad de la información entregada por éste medio.

Notas:

- Incluir los nombres, firmas y puestos de aquellas personas que reciban, administren, ejerzan o vigilen los Recursos Federales. Al menos de los Titulares del Municipio o Dependencia, las áreas Financieras y los responsables de capturar o suministrar la información.
- El proceso de revisión de información del Anexo C, esta sujeta a las indicaciones de la Secretaría de Hacienda y Crédito Público SHCP y a los tiempos disponibles del Departamento responsable de la revisión.
- La información proporcionado en este documento en el apartado "Datos del Responsable de la Captura", es de uso interno de la Dirección de Tesorería, su finalidad es establecer comunicación directa con el responsable del Municipio / Entidad Ejecutora de la captura de información del SRFT, en el caso de encontrar un error, omisión o duda en los datos presentados en el presente formato.




Anexo C. Destino del Gasto (SRFT)

Nota: Antes de llenar la forma, lea las instrucciones de llenado al reverso.

Datos Generales		Datos del Recurso		Datos del Programa Presupuestario (PP)		Datos del Responsable de la Captura	
Trimestre a Reportar:	1er. Trimestre 2022	Ciclo del Recurso	2016	Clave del Ramo	11	Nombre	C.P. MA DE LOURDES GÓMEZ RIVERA
Municipio / Entidad Ejecutora:	UNIVERSIDAD TECNOLÓGICA DE QUERÉTARO	Tipo de Recurso	Federales (Aportaciones, Subsidios y Convenios)	Clave del Programa	S247	Correo Electrónico Institucional:	lourdes.gomez@utq.edu.mx
Fecha:	06/04/2022			Nombre del Programa	Programa para el Desarrollo Profesional Docente	Teléfono Institucional:	(442) 2096100 ext. 1460

Núm.	Folios		Nombre del Proyecto	Tipo de Proyecto	Estatus del Proyecto	Modificado	Recaudado (Ministrado)	Comprometido	Devengado	Ejercido	Pagado	Fotografías		
	SRFT	MIDS										Etapas		
												1ra.	2da.	3era.
1	QUE180301386572		Programa para el Desarrollo Profesional Docente	Otros Proyectos de Inversión	En Ejecución	676,131.88	676,131.88	676,131.88	676,131.88	676,131.88	676,131.88			
2														
3														
4														
TOTAL						676,131.88	676,131.88	676,131.88	676,131.88	676,131.88	676,131.88			


C.P. MARÍA DE LOURDES GÓMEZ RIVERA
ENCARGADA DE LA SUBDIRECCIÓN DE RECURSOS FINANCIEROS


MCDO. APOLINAR VILLEGAS ARCOS
SECRETARIO DE ADMINISTRACIÓN Y FINANZAS

La información descrita en el presente Anexo "C" que integra de la página ____ a la ____, se encuentra conciliada con las áreas involucradas en la recepción, destino y resultados de los recursos federales ministrados y además, corresponde a lo reportado en el Sistema de Recursos Federales Transferidos (S.R.F.T) al trimestre correspondiente. Por lo anterior, los que suscribimos nos hacemos responsables de la veracidad y calidad de la información entregada por éste medio.

Notas:

- Incluir los nombres, firmas y puestos de aquellas personas que reciban, administren, ejerzan o vigilen los Recursos Federales. Al menos de los Titulares del Municipio o Dependencia, las áreas Financieras y los responsables de capturar o suministrar la información.
- El proceso de revisión de información del Anexo C, esta sujeta a las indicaciones de la Secretaría de Hacienda y Crédito Público SHCP y a los tiempos disponibles del Departamento responsable de la revisión.
- La información proporcionado en este documento en el apartado "Datos del Responsable de la Captura", es de uso interno de la Dirección de Tesorería, su finalidad es establecer comunicación directa con el responsable del Municipio / Entidad Ejecutora de la captura de información del SRFT, en el caso de encontrar un error, omisión o duda en los datos presentados en el presente formato.


Anexo F. Reintegros

Nota: Antes de llenar la forma, lea las instrucciones de llenado al reverso.

Datos Generales		Datos del Recurso		Datos del Programa Presupuestario (PP)		Datos del Responsable de la Captura	
Trimestre a Reportar:	1er. Trimestre 2022	Ciclo del Recurso	2016	Clave del Ramo	11	Nombre	C.P. MA DE LOURDES GOMEZ RIVERA
Municipio / Entidad Ejecutora:	UNIVERSIDAD TECNOLÓGICA DE QUERÉTARO	Tipo de Recurso	Federales (Aportaciones, Subsidios y Convenios)	Clave del Programa	S247	Correo Electrónico Institucional:	lourdes.gomez@uteqa.edu.mx
Fecha:	06/04/2022			Nombre del Programa	Programa para el Desarrollo Profesional Docente	Teléfono Institucional:	442 2096100 ext. 1460

Datos del Reintegro

Núm.	Fecha	Línea de Captura	Capital	Intereses	Total del Reintegro	Observaciones
1	13/01/2022	0022AADN091059788486		1,501,564.00	1,501,564.00	El reintegro se realizó a la Federación
2						
3						
4						
5						
6						
7						
8						
9						
10						
TOTAL			0.00	1,501,564.00	1,501,564.00	


C.P. MARÍA DE LOURDES GÓMEZ RIVERA
ENCARGADA DE LA SUBDIRECCIÓN DE RECURSOS FINANCIEROS


MDCO-APOLINAR VILLEGAS ARCOS
SECRETARIO DE ADMINISTRACIÓN Y FINANZAS

La información descrita en el presente Anexo "F" que integra de la página _____ a la _____, se encuentra conciliada con las áreas involucradas en la recepción, destino y resultados de los recursos federales ministrados y además, corresponde a lo reportado en el Sistema de Recursos Federales Transferidos (S.R.F.T) al trimestre correspondiente. Por lo anterior, los que suscribimos nos hacemos responsables de la veracidad y calidad de la información entregada por éste medio.

Notas:

- Incluir los nombres, firmas y puestos de aquellas personas que reciban, administren, ejerzan o vigilen los Recursos Federales. Al menos de los Titulares del Municipio o Dependencia, las áreas Financieras y los responsables de capturar o suministrar la información.
- El proceso de revisión de información del Anexo F, esta sujeta a las indicaciones de la Secretaría de Hacienda y Crédito Público SHCP y a los tiempos disponibles del Departamento responsable de la revisión.
- La información proporcionado en este documento en el apartado "Datos del Responsable de la Captura", es de uso interno de la Dirección de Tesorería, su finalidad es establecer comunicación directa con el responsable del Municipio / Entidad Ejecutora de la captura de información del SRFT, en el caso de encontrar un error, omisión o duda en los datos presentados en el presente formato.



UNIVERSIDAD TECNOLÓGICA DE QUERÉTARO

Ejercicio 2022
ESTADO DE CAMBIOS EN LA SITUACIÓN FINANCIERA
Del 31 de marzo de 2021 al 31 de marzo de 2022
(Pesos)

Concepto	ORIGEN	APLICACIÓN
ACTIVO	2,447,141	60,192,974
Activo Circulante	0	13,011,201
Efectivo y Equivalentes	0	12,179,084
Derechos a Recibir Efectivo o Equivalentes	0	808,667
Derechos a Recibir Bienes o Servicios	0	23,450
Inventarios	0	0
Almacenes	0	0
Estimación por Pérdida o Deterioro de Activos Circulantes	0	0
Otros Activos Circulantes	0	0
Activo No Circulante	2,447,141	47,181,773
Inversiones Financieras a Largo Plazo	0	0
Derechos a Recibir Efectivo o Equivalentes a Largo Plazo	0	0
Bienes Inmuebles, Infraestructura y Construcciones en Proceso	0	47,181,773
Bienes Muebles	524,900	0
Activos Intangibles	0	0
Depreciación, Deterioro y Amortización Acumulada de Bienes	1,922,241	0
Activos Diferidos	0	0
Estimación por Pérdida o Deterioro de Activos no Circulantes	0	0
Otros Activos no Circulantes	0	0
PASIVO	0	5,529,821
Pasivo Circulante	0	5,529,821
Cuentas por Pagar a Corto Plazo	0	5,529,821
Documentos por Pagar a Corto Plazo	0	0
Porción a Corto Plazo de la Deuda Pública a Largo Plazo	0	0
Títulos y Valores a Corto Plazo	0	0
Pasivos Diferidos a Corto Plazo	0	0
Fondos y Bienes de Terceros en Garantía y/o Administración a Corto Plazo	0	0
Provisiones a Corto Plazo	0	0
Otros Pasivos a Corto Plazo	0	0
Pasivo No Circulante	0	0
Cuentas por Pagar a Largo Plazo	0	0
Documentos por Pagar a Largo Plazo	0	0
Deuda Pública a Largo Plazo	0	0
Pasivos Diferidos a Largo Plazo	0	0
Fondos y Bienes de Terceros en Garantía y/o en Administración a Largo Plazo	0	0
Provisiones a Largo Plazo	0	0
HACIENDA PÚBLICA/PATRIMONIO	72,910,032	9,634,378
Hacienda Pública/Patrimonio Contribuido	0	0
Aportaciones	0	0
Donaciones de Capital	0	0
Actualización de la Hacienda Pública/Patrimonio	0	0
Hacienda Pública/Patrimonio Generado	72,910,032	9,634,378
Resultados del Ejercicio (Ahorro/ Desahorro)	25,728,260	0
Resultados de Ejercicios Anteriores	0	9,634,378
Revalúos	47,181,773	0
Reservas	0	0
Rectificaciones de Resultados de Ejercicios Anteriores	0	0
Exceso o Insuficiencia en la Actualización de la Hacienda Pública/Patrimonio	0	0
Resultado por Posición Monetaria	0	0
Resultado por Tenencia de Activos no Monetarios	0	0

M. EN C. JOSÉ CARLOS ARREDONDO
VELÁZQUEZ
RECTOR U.T.E.Q.

C.P. JOSÉ LUIS ELIZONDO MARTÍNEZ
JEFE DEL DEPARTAMENTO DE CONTABILIDAD

Bajo protesta de decir verdad declaramos que los Estados Financieros y sus notas, son razonablemente correctos y son responsabilidad del emisor.



UNIVERSIDAD TECNOLÓGICA DE QUERÉTARO

Ejercicio 2022
ESTADO ANALITICO DEL ACTIVO
 Del 01 de enero al 31 de marzo de 2022
 (Pesos)

Concepto	Saldo Inicial 1	Cargos del Periodo 2	Abonos del Periodo 3	Saldo Final 4 (1+2-3)	Variación del Periodo (4 - 1)
ACTIVO	1,032,580,655	523,597,734	465,851,901	1,090,326,488	57,745,832
Activo Circulante	8,998,478	476,048,531	463,037,330	22,009,679	13,011,201
Efectivo y Equivalentes	8,580,313	454,138,160	441,959,076	20,759,396	12,179,084
Derechos a Recibir Efectivo o Equivalentes	418,166	2,945,328	2,136,661	1,226,833	808,667
Derechos a Recibir Bienes o Servicios	0	33,775	10,325	23,450	23,450
Inventarios	0	0	0	0	0
Almacenes	0	18,931,268	18,931,268	0	0
Estimación por Pérdida o Deterioro de Activos Circulantes	0	0	0	0	0
Otros Activos Circulantes	0	0	0	0	0
Activo No Circulante	1,023,582,177	47,549,203	2,814,571	1,068,316,809	44,734,631
Inversiones Financieras a Largo Plazo	0	0	0	0	0
Derechos a Recibir Efectivo o Equivalentes a Largo Plazo	0	0	0	0	0
Bienes Inmuebles, Infraestructura y Construcciones en Proceso	930,918,780	47,181,773	0	978,100,553	47,181,773
Bienes Muebles	137,296,056	0	524,900	136,771,156	(524,900)
Activos Intangibles	6,595,046	0	0	6,595,046	0
Depreciación, Deterioro y Amortización Acumulada de Bienes	(51,227,705)	367,430	2,289,671	(53,149,947)	(1,922,241)
Activos Diferidos	0	0	0	0	0
Estimación por Pérdida o Deterioro de Activos no Circulantes	0	0	0	0	0
Otros Activos no Circulantes	0	0	0	0	0

[Handwritten signature]
 21.20.16

M. EN C. JOSE CARLOS ARREDONDO VELÁZQUEZ
 RECTOR U.T.E.Q.

C.P. JOSE LUIS ELIZONDO MARTINEZ
 JEFE DEL DEPARTAMENTO DE CONTABILIDAD

Bajo protesta de decir verdad declaramos que los Estados Financieros y sus notas, son razonablemente correctos y son responsabilidad del emisor.



UNIVERSIDAD TECNOLÓGICA DE QUERETARO

Ejercicio 2022
ESTADO ANALÍTICO DE LA DEUDA Y OTROS PASIVOS
Del 01 de enero al 31 de marzo de 2022
(Pesos)

Denominación de las Deudas	Moneda de Contratación	Institución o País Acreedor	Saldo Inicial del Periodo	Saldo Final del Periodo
DEUDA PÚBLICA				
Corto Plazo				
Deuda Interna			0	0
Instituciones de Crédito			0	0
Títulos y Valores			0	0
Arrendamientos Financieros			0	0
Deuda Externa			0	0
Organismos Financieros Internacionales			0	0
Deuda Bilateral			0	0
Títulos y Valores			0	0
Arrendamientos Financieros			0	0
SubTotal Corto Plazo			0	0
Largo Plazo				
Deuda Interna			0	0
Instituciones de Crédito			0	0
Títulos y Valores			0	0
Arrendamientos Financieros			0	0
Deuda Externa			0	0
Organismos Financieros Internacionales			0	0
Deuda Bilateral			0	0
Títulos y Valores			0	0
Arrendamientos Financieros			0	0
SubTotal Largo Plazo			0	0
Otros Pasivos			11,061,567	5,531,745
Total Deuda y Otros Pasivos			11,061,567	5,531,745

M. EN C. JOSE CARLOS ARREDONDO VELÁZQUEZ
RECTOR U.T.E.Q.

C.P. JOSE LUIS ELIZONDO MARTINEZ
JEFE DEL DEPARTAMENTO DE CONTABILIDAD

Bajo protesta de decir verdad declaramos que los Estados Financieros y sus notas, son razonablemente correctos y son responsabilidad del emisor.

Ejercicio 2022
ESTADO ANALÍTICO DEL EJERCICIO DEL PRESUPUESTO DE EGRESOS
CLASIFICACIÓN POR OBJETO DEL GASTO (CAPÍTULO Y CONCEPTO)
 Del 01 de enero al 31 de marzo de 2022
 (Pesos)

Concepto	Egresos					Subejercicio 6 = (3 - 4)
	Aprobado	Ampliaciones / (Reducciones)	Modificado	Devengado	Pagado	
	1	2	3 = (1 + 2)	4	5	
SERVICIOS PERSONALES	296,761,689	0	296,761,689	52,933,320	52,863,876	243,828,369
REMUNERACIONES AL PERSONAL DE CARÁCTER PERMANENTE	139,001,149	0	139,001,149	35,176,705	35,133,838	103,824,444
REMUNERACIONES AL PERSONAL DE CARÁCTER TRANSITORIO	5,912,436	0	5,912,436	1,165,462	1,159,922	4,746,974
REMUNERACIONES ADICIONALES Y ESPECIALES	48,268,243	0	48,268,243	2,073,183	2,056,829	46,195,060
SEGURIDAD SOCIAL	36,308,698	0	36,308,698	6,362,806	6,362,806	29,945,892
OTRAS PRESTACIONES SOCIALES Y ECONÓMICAS	51,250,551	0	51,250,551	6,994,009	6,989,327	44,256,542
PREVISIONES	6,000,000	0	6,000,000	0	0	6,000,000
PAGO DE ESTÍMULOS A SERVIDORES PÚBLICOS	10,020,612	0	10,020,612	1,161,154	1,161,154	8,859,458
MATERIALES Y SUMINISTROS	4,735,200	492,000	5,227,200	141,427	141,427	5,085,774
MATERIALES DE ADMINISTRACIÓN, EMISIÓN DE DOCUMENTOS Y ARTÍCULOS OFICIALES	1,100,000	0	1,100,000	53,834	53,834	1,046,166
ALIMENTOS Y UTENSILIOS	300,000	0	300,000	26,361	26,361	273,640
MATERIAS PRIMAS Y MATERIALES DE PRODUCCIÓN Y COMERCIALIZACIÓN	0	0	0	0	0	0
MATERIALES Y ARTÍCULOS DE CONSTRUCCIÓN Y DE REPARACIÓN	600,000	0	600,000	8,086	8,086	591,914
PRODUCTOS QUÍMICOS, FARMACEÚTICOS Y DE LABORATORIO	335,200	0	335,200	12,146	12,146	323,054
COMBUSTIBLES, LUBRICANTES Y ADITIVOS	700,000	0	700,000	0	0	700,000
VESTUARIO, BLANCOS, PRENDAS DE PROTECCIÓN Y ARTÍCULOS DEPORTIVOS	700,000	492,000	1,192,000	0	0	1,192,000
MATERIALES Y SUMINISTROS PARA SEGURIDAD	0	0	0	0	0	0
HERRAMIENTAS, REFACCIONES Y ACCESORIOS MENORES	1,000,000	0	1,000,000	41,000	41,000	959,000
SERVICIOS GENERALES	53,223,558	2,720,178	55,943,736	10,157,420	9,819,765	45,786,316
SERVICIOS BÁSICOS	5,933,000	0	5,933,000	877,890	877,890	5,055,110
SERVICIOS DE ARRENDAMIENTO	4,753,091	720,178	5,473,269	800,788	800,776	4,672,481
SERVICIOS PROFESIONALES, CIENTÍFICOS, TÉCNICOS Y OTROS SERVICIOS	21,263,114	0	21,263,114	4,068,607	3,842,083	17,194,507
SERVICIOS FINANCIEROS, BANCARIOS Y COMERCIALES	2,000,000	0	2,000,000	426,724	426,724	1,573,276
SERVICIOS DE INSTALACIÓN, REPARACIÓN, MANTENIMIENTO Y CONSERVACIÓN	9,474,353	2,000,000	11,474,353	2,126,020	2,125,508	9,348,333
SERVICIOS DE COMUNICACIÓN SOCIAL Y PUBLICIDAD	200,000	0	200,000	0	0	200,000
SERVICIOS DE TRASLADO Y VIÁTICOS	500,000	0	500,000	48,356	17,732	451,644
SERVICIOS OFICIALES	1,700,000	0	1,700,000	188,958	172,806	1,511,042
OTROS SERVICIOS GENERALES	7,400,000	0	7,400,000	1,620,076	1,556,246	5,779,924
TRANSFERENCIAS, ASIGNACIONES, SUBSIDIOS Y OTRAS AYUDAS	37,835,888	(400,000)	37,435,888	12,617,850	12,395,785	24,818,038
TRANSFERENCIAS INTERNAS Y ASIGNACIONES AL SECTOR PÚBLICO	0	0	0	0	0	0
TRANSFERENCIAS AL RESTO DEL SECTOR PÚBLICO	0	0	0	0	0	0
SUBSIDIOS Y SUBVENCIONES	0	0	0	0	0	0
AYUDAS SOCIALES	11,418,360	(400,000)	11,018,360	892,105	892,105	10,126,255
PENSIONES Y JUBILACIONES	26,417,528	0	26,417,528	11,725,745	11,503,680	14,691,783
TRANSFERENCIAS A FIDEICOMISOS, MANDATOS Y OTROS ANÁLOGOS	0	0	0	0	0	0
TRANSFERENCIAS A LA SEGURIDAD SOCIAL	0	0	0	0	0	0
DONATIVOS	0	0	0	0	0	0
TRANSFERENCIAS AL EXTERIOR	0	0	0	0	0	0

M. EN C. JOSE CARLOS ARREDONDO VELÁZQUEZ
 RECTOR U.T.E.Q.

C.P. JOSE LUIS ELIZONDO MARTINEZ
 JEFE DEL DEPARTAMENTO DE CONTABILIDAD


Bajo protesta de decir verdad declaramos que los Estados Financieros y sus notas, son razonablemente correctos y son responsabilidad del emisor.



UNIVERSIDAD TECNOLÓGICA DE QUERÉTARO

Ejercicio 2022
ESTADO ANALÍTICO DEL EJERCICIO DEL PRESUPUESTO DE EGRESOS
CLASIFICACIÓN POR OBJETO DEL GASTO (CAPÍTULO Y CONCEPTO)
 Del 01 de enero al 31 de marzo de 2022
 (Pesos)

Concepto	Egresos					Subejercicio 6 = (3 - 4)
	Aprobado	Ampliaciones / (Reducciones)	Modificado	Devengado	Pagado	
	1	2	3 = (1 + 2)	4	5	
BIENES MUEBLES, INMUEBLES E INTANGIBLES	9,570,000	(881,258)	8,688,742	0	0	8,688,742
MOBILIARIO Y EQUIPO DE ADMINISTRACIÓN	5,600,000	(881,258)	4,718,742	0	0	4,718,742
MOBILIARIO Y EQUIPO EDUCACIONAL Y RECREATIVO	200,000	0	200,000	0	0	200,000
EQUIPO E INSTRUMENTAL MÉDICO Y DE LABORATORIO	100,000	0	100,000	0	0	100,000
VEHÍCULOS Y EQUIPO DE TRANSPORTE	870,000	0	870,000	0	0	870,000
EQUIPO DE DEFENSA Y SEGURIDAD	0	0	0	0	0	0
MAQUINARIA, OTROS EQUIPOS Y HERRAMIENTAS	800,000	0	800,000	0	0	800,000
ACTIVOS BIOLÓGICOS	0	0	0	0	0	0
BIENES INMUEBLES	0	0	0	0	0	0
ACTIVOS INTANGIBLES	2,000,000	0	2,000,000	0	0	2,000,000
INVERSIÓN PÚBLICA	0	0	0	0	0	0
OBRA PÚBLICA EN BIENES DE DOMINIO PÚBLICO	0	0	0	0	0	0
OBRA PÚBLICA EN BIENES PROPIOS	0	0	0	0	0	0
PROYECTOS PRODUCTIVOS Y ACCIONES DE FOMENTO	0	0	0	0	0	0
INVERSIONES FINANCIERAS Y OTRAS PROVISIONES	0	0	0	0	0	0
INVERSIONES PARA EL FOMENTO DE ACTIVIDADES PRODUCTIVAS	0	0	0	0	0	0
ACCIONES Y PARTICIPACIONES DE CAPITAL	0	0	0	0	0	0
COMPRA DE TÍTULOS Y VALORES	0	0	0	0	0	0
CONCESIÓN DE PRÉSTAMOS	0	0	0	0	0	0
INVERSIONES EN FIDEICOMISOS, MANDATOS Y OTROS ANÁLOGOS	0	0	0	0	0	0
OTRAS INVERSIONES FINANCIERAS	0	0	0	0	0	0
PROVISIONES PARA CONTINGENCIAS Y OTRAS EROGACIONES ESPECIALES	0	0	0	0	0	0
PARTICIPACIONES Y APORTACIONES	0	0	0	0	0	0
PARTICIPACIONES	0	0	0	0	0	0
APORTACIONES	0	0	0	0	0	0
CONVENIOS	0	0	0	0	0	0
DEUDA PÚBLICA	0	0	0	0	0	0
AMORTIZACIÓN DE LA DEUDA PÚBLICA	0	0	0	0	0	0
INTERESES DE LA DEUDA PÚBLICA	0	0	0	0	0	0
COMISIONES DE LA DEUDA PÚBLICA	0	0	0	0	0	0
GASTOS DE LA DEUDA PÚBLICA	0	0	0	0	0	0
COSTO POR COBERTURAS	0	0	0	0	0	0
APOYOS FINANCIEROS	0	0	0	0	0	0
ADEUDOS DE EJERCICIOS FISCALES ANTERIORES (ADEFAS)	0	0	0	0	0	0
Total del Gasto	402,126,335	1,930,920	404,057,255	75,850,016	75,220,852	328,207,238


 M. EN C. JOSE CARLOS ARREDONDO VELÁZQUEZ
 RECTOR U.T.E.Q.


 C.P. JOSE LUIS ELIZONDO MARTINEZ
 JEFE DEL DEPARTAMENTO DE CONTABILIDAD

Bajo protesta de decir verdad declaramos que los Estados Financieros y sus notas, son razonablemente correctos y son responsabilidad del emisor.