

DESTINO DE LOS RECURSOS FEDERALES QUE RECIBEN UNIVERSIDADES E INSTITUCIONES DE EDUCACIÓN MEDIA SUPERIOR Y SUPERIOR  
En términos del artículo 37, fracción I del Decreto de Presupuesto de Egresos de la Federación para el Ejercicio Fiscal 2023


**Programas y cumplimiento de metas**

Cifras acumuladas desde enero al periodo que se reporta


**Fracción I**  
**Programas a los que se destinan los recursos y el cumplimiento de las metas correspondientes**

| Universidad / Institución            | Programa  | Gasto Ejercicio<br>(Miles de pesos) |               |                  |                  | Metas alcanzadas al periodo<br>Julio-Septiembre | Metas alcanzadas al periodo enero-septiembre                         |                                       |                                      |
|--------------------------------------|---|-------------------------------------|---------------|------------------|------------------|---|--|---------------------------------------|--------------------------------------|
|                                      |   | Julio                               | Julio-Agosto  | Julio-Septiembre | Enero-Septiembre |   | Meta Anual<br>Indicador / (Variable meta)<br>vs Presupuesto Ejercido | Metas programadas<br>Julio-Septiembre | Metas alcanzadas<br>Julio-Septiembre |
| UNIVERSIDAD TECNOLÓGICA DE QUERÉTARO | SUBSIDIOS FEDERALES PARA ORGANISMOS DESCENTRALIZADOS ESTATALES UO88 | 8,790,485                           | 17,967,106    | 24,801,543       | 68,846,973       | 79%   |  | 90%                                   | 79%                                  |
|                                      |   |                                     |               |                  |                  |   |  |                                       |                                      |
|                                      |   |                                     |               |                  |                  |   |  |                                       |                                      |
|                                      |   |                                     |               |                  |                  |   |  |                                       |                                      |
|                                      |   |                                     |               |                  |                  |   |  |                                       |                                      |
|                                      |   |                                     |               |                  |                  |   |  |                                       |                                      |
|                                      |   |                                     |               |                  |                  |   |  |                                       |                                      |
|                                      |   |                                     |               |                  |                  |   |  |                                       |                                      |
|                                      |   |                                     |               |                  |                  |   |  |                                       |                                      |
|                                      |   |                                     |               |                  |                  |   |  |                                       |                                      |
|                                      |   |                                     |               |                  |                  |   |  |                                       |                                      |
|                                      |   |                                     |               |                  |                  |   |  |                                       |                                      |
|                                      |   |                                     |               |                  |                  |   |  |                                       |                                      |
|                                      |   |                                     |               |                  |                  |   |  |                                       |                                      |
|                                      |   |                                     |               |                  |                  |   |  |                                       |                                      |
|                                      |   |                                     |               |                  |                  |   |  |                                       |                                      |
|                                      |   |                                     |               |                  |                  |   |  |                                       |                                      |
|                                      |   |                                     |               |                  |                  |   |  |                                       |                                      |
|                                      |   |                                     |               |                  |                  |   |  |                                       |                                      |
|                                      |   |                                     |               |                  |                  |   |  |                                       |                                      |
|                                      |   |                                     |               |                  |                  |   |  |                                       |                                      |
|                                      |   |                                     |               |                  |                  |   |  |                                       |                                      |
|                                      |   |                                     |               |                  |                  |   |  |                                       |                                      |
|                                      |   |                                     |               |                  |                  |   |  |                                       |                                      |
|                                      |   |                                     |               |                  |                  |   |  |                                       |                                      |
|                                      |   |                                     |               |                  |                  |   |  |                                       |                                      |
|                                      |   |                                     |               |                  |                  |   |  |                                       |                                      |
|                                      |   |                                     |               |                  |                  |   |  |                                       |                                      |
|                                      |   |                                     |               |                  |                  |   |  |                                       |                                      |
|                                      |   |                                     |               |                  |                  |   |  |                                       |                                      |
|                                      |   |                                     |               |                  |                  |   |  |                                       |                                      |
|                                      |   |                                     |               |                  |                  |   |  |                                       |                                      |
|                                      |   |                                     |               |                  |                  |   |  |                                       |                                      |
|                                      |   |                                     |               |                  |                  |   |  |                                       |                                      |
|                                      |   |                                     |               |                  |                  |   |  |                                       |                                      |
|                                      |   |                                     |               |                  |                  |   |  |                                       |                                      |
|                                      |   |                                     |               |                  |                  |   |  |                                       |                                      |
|                                      |   |                                     |               |                  |                  |   |  |                                       |                                      |
| <b>Total</b>                         |   | 8,790,484.64                        | 17,967,105.88 | 24,801,543.02    | 68,846,972.67    |   |  |                                       |                                      |

Nota: Favor de respetar la estructura de las columnas y formula establecidas en los formatos. En caso contrario se omite su cumplimiento

  
**Elaboró**  
Ls Karla Olivia Bustos Navarro  
Jefa del Departamento de POG y Presupuesto

  
**Revisó**  
Ls María Elsa Rodríguez Moreno  
Subdirectora de Recursos Financieros

  
**Autorizó**  
M. en C. José Carlos Arredondo Velázquez  
Rector

DESTINO DE LOS RECURSOS FEDERALES QUE RECIBEN UNIVERSIDADES E INSTITUCIONES DE EDUCACIÓN MEDIA SUPERIOR Y SUPERIOR  
 En términos del artículo 37, fracción II del Decreto de Presupuesto de Egresos de la Federación para el Ejercicio Fiscal 2023  
 Costo de la plantilla de personal  
 Cifras acumuladas desde enero al periodo que se reporta

**Fracción II  
 Costo de la nómina del personal docente, no docente, administrativo y manual**

| Universidad / Institución            | Categoría                              | Tipo de personal<br>1 / | Estructura de la Plantilla   |                   |                   |                  |             |             |                            |                  |                     | Costo total de la plantilla (Pasos) |                     |                               |  |
|--------------------------------------|--|-------------------------|------------------------------|-------------------|-------------------|------------------|-------------|-------------|----------------------------|------------------|---------------------|-------------------------------------|---------------------|-------------------------------|--|
|                                      |  |                         | Costo unitario bruto (pesos) |                   |                   | Número de plazas |             |             | Responsabilidad<br>laboral | Ubicación        |                     |                                     |                     |                               |  |
|                                      |  |                         | Julio                        | Agosto            | Septiembre        | Julio            | Agosto      | Septiembre  |                            |                  | Julio               | Agosto                              | Septiembre          | Acumulado<br>enero-septiembre |  |
| Universidad Tecnológica de Querétaro | RECTOR                                 | MANDO                   | 69,557.61                    | 41,396.50         | 41,396.50         | 1                | 1           | 1           | DIRECTIVO                  | QUERÉTARO        | 69,557.61           | 41,396.50                           | 41,396.50           | 399,170.61                    |  |
| Universidad Tecnológica de Querétaro | SECRETARIO ACADEMICO                   | MANDO                   | 43,990.05                    | 25,878.50         | 25,878.50         | 1                | 1           | 1           | DIRECTIVO                  | QUERÉTARO        | 43,990.05           | 25,878.50                           | 25,878.50           | 252,919.30                    |  |
| Universidad Tecnológica de Querétaro | SECRETARIO DE VINCULACION              | MANDO                   | 45,315.28                    | 25,828.50         | 25,828.50         | 1                | 1           | 1           | DIRECTIVO                  | QUERÉTARO        | 45,315.28           | 25,828.50                           | 25,828.50           | 251,877.28                    |  |
| Universidad Tecnológica de Querétaro | ABOGADO GENERAL                        | MANDO                   | 43,115.16                    | 25,000.00         | 25,000.00         | 1                | 1           | 1           | DIRECTIVO                  | QUERÉTARO        | 43,115.16           | 25,000.00                           | 25,000.00           | 244,903.16                    |  |
| Universidad Tecnológica de Querétaro | CONTRALOR INTERNO                      | MANDO                   | 43,115.16                    | 25,000.00         | 25,000.00         | 1                | 1           | 1           | DIRECTIVO                  | QUERÉTARO        | 43,115.16           | 25,000.00                           | 25,000.00           | 244,903.16                    |  |
| Universidad Tecnológica de Querétaro | DIRECTOR DE AREA                       | MANDO                   | 41,314.05                    | 25,153.27         | 24,903.27         | 19               | 19          | 19          | DIRECTIVO                  | QUERÉTARO        | 413,140.49          | 251,532.74                          | 249,032.74          | 2,412,116.21                  |  |
| Universidad Tecnológica de Querétaro | SUBDIRECTOR DE AREA                    | MANDO                   | 30,321.27                    | 18,611.26         | 18,128.76         | 8                | 8           | 8           | DIRECTIVO                  | QUERÉTARO        | 242,255.10          | 148,090.08                          | 145,390.08          | 1,401,171.76                  |  |
| Universidad Tecnológica de Querétaro | JEFE DE DEPARTAMENTO                   | MANDO                   | 22,172.28                    | 13,366.00         | 13,224.42         | 16               | 16          | 16          | DIRECTIVO                  | QUERÉTARO        | 421,373.30          | 253,783.98                          | 251,293.68          | 2,423,768.00                  |  |
| Universidad Tecnológica de Querétaro | PROFESOR TITULAR "A"                   | ACADEMICO               | 27,005.48                    | 20,208.24         | 12,385.15         | 9                | 9           | 9           | DOCENTE                    | QUERÉTARO        | 243,049.32          | 181,874.16                          | 111,286.35          | 1,223,262.85                  |  |
| Universidad Tecnológica de Querétaro | PROFESOR TITULAR "B"                   | ACADEMICO               | 25,834.07                    | 24,737.96         | 13,313.79         | 11               | 11          | 12          | DOCENTE                    | QUERÉTARO        | 284,174.74          | 272,117.55                          | 159,795.46          | 1,759,728.56                  |  |
| Universidad Tecnológica de Querétaro | PROFESOR TITULAR "C"                   | ACADEMICO               | 28,338.35                    | 24,225.01         | 14,202.95         | 23               | 23          | 23          | DOCENTE                    | QUERÉTARO        | 675,131.68          | 557,175.17                          | 328,067.80          | 3,702,611.55                  |  |
| Universidad Tecnológica de Querétaro | PROFESOR ASOCIADO "A"                  | ACADEMICO               | 15,742.91                    | 22,980.45         | 8,988.12          | 70               | 70          | 76          | DOCENTE                    | QUERÉTARO        | 1,102,003.50        | 1,607,231.26                        | 637,628.59          | 7,583,226.21                  |  |
| Universidad Tecnológica de Querétaro | PROFESOR ASOCIADO "B"                  | ACADEMICO               | 16,802.28                    | 26,842.44         | 9,841.05          | 8                | 8           | 6           | DOCENTE                    | QUERÉTARO        | 100,813.70          | 161,654.61                          | 59,651.68           | 734,740.71                    |  |
| Universidad Tecnológica de Querétaro | PROFESOR ASOCIADO "C"                  | ACADEMICO               | 22,584.83                    | 19,848.01         | 11,011.28         | 42               | 42          | 46          | DOCENTE                    | QUERÉTARO        | 247,732.88          | 833,616.86                          | 440,451.34          | 5,098,854.88                  |  |
| Universidad Tecnológica de Querétaro | TECNICO ACADEMICO "A"                  | ACADEMICO               | 10,183.36                    | 26,184.33         | 7,794.79          | 3                | 3           | 3           | DOCENTE                    | QUERÉTARO        | 30,550.18           | 78,552.99                           | 23,384.37           | 303,288.97                    |  |
| Universidad Tecnológica de Querétaro | TECNICO ACADEMICO "B"                  | ACADEMICO               | 17,375.21                    | 13,078.88         | 8,510.88          | 3                | 3           | 3           | DOCENTE                    | QUERÉTARO        | 52,125.03           | 39,290.70                           | 25,632.70           | 268,751.95                    |  |
| Universidad Tecnológica de Querétaro | TECNICO ACADEMICO "C"                  | ACADEMICO               | 14,930.08                    | 22,926.61         | 9,105.31          | 80               | 80          | 80          | DOCENTE                    | QUERÉTARO        | 1,184,886.76        | 1,834,928.48                        | 728,424.49          | 8,805,950.38                  |  |
| Universidad Tecnológica de Querétaro | PROFESOR DE ASIGNATURA "B" (H/S/M)     | ACADEMICO               | 351.71                       | 613.58            | 247.00            | 2144             | 2144        | 2474        | DOCENTE                    | QUERÉTARO        | 754,073.44          | 1,310,377.73                        | 609,430.52          | 6,802,137.70                  |  |
| Universidad Tecnológica de Querétaro | COORDINADOR                            | ADMINISTRATIVO          | 18,821.18                    | 12,924.74         | 8,046.24          | 8                | 8           | 9           | ADMINISTRATIVO             | QUERÉTARO        | 186,980.61          | 103,397.62                          | 72,416.16           | 775,113.81                    |  |
| Universidad Tecnológica de Querétaro | INVESTIGADOR ESPECIALIZADO             | ADMINISTRATIVO          | 17,562.71                    | 12,612.24         | 8,046.24          | 1                | 1           | 1           | ADMINISTRATIVO             | QUERÉTARO        | 17,562.71           | 12,612.24                           | 8,046.24            | 85,756.63                     |  |
| Universidad Tecnológica de Querétaro | INGENIERO EN SISTEMAS                  | ADMINISTRATIVO          | 15,412.24                    | 11,109.16         | 6,543.16          | 1                | 1           | 1           | ADMINISTRATIVO             | QUERÉTARO        | 15,412.24           | 11,109.16                           | 6,543.16            | 71,697.12                     |  |
| Universidad Tecnológica de Querétaro | ABOGADO                                | ADMINISTRATIVO          | 14,211.59                    | 10,678.32         | 6,183.92          | 1                | 1           | 1           | ADMINISTRATIVO             | QUERÉTARO        | 14,211.59           | 10,678.32                           | 6,183.92            | 67,294.43                     |  |
| Universidad Tecnológica de Querétaro | JEFE DE OFICINA                        | ADMINISTRATIVO          | 12,009.89                    | 9,749.44          | 5,415.38          | 31               | 31          | 31          | ADMINISTRATIVO             | QUERÉTARO        | 374,166.49          | 302,232.74                          | 197,876.93          | 1,852,217.59                  |  |
| Universidad Tecnológica de Querétaro | TECNICO BIBLIOTECARIO                  | ADMINISTRATIVO          | 10,674.27                    | 9,357.16          | 4,791.16          | 5                | 5           | 5           | ATM                        | QUERÉTARO        | 53,371.30           | 46,785.80                           | 23,955.80           | 270,389.56                    |  |
| Universidad Tecnológica de Querétaro | ANALISTA ADMINISTRATIVO                | ADMINISTRATIVO          | 9,955.65                     | 6,093.04          | 4,512.20          | 7                | 7           | 7           | ADMINISTRATIVO             | QUERÉTARO        | 86,888.82           | 63,441.26                           | 31,685.45           | 348,850.64                    |  |
| Universidad Tecnológica de Querétaro | ENFERMERA                              | ADMINISTRATIVO          | 10,131.72                    | 9,078.20          | 4,512.20          | 1                | 1           | 1           | ADMINISTRATIVO             | QUERÉTARO        | 10,131.72           | 9,078.20                            | 4,512.20            | 50,128.40                     |  |
| Universidad Tecnológica de Querétaro | TECNICO ESPECIALIZADO EN MANTENIMIENTO | ADMINISTRATIVO          | 9,999.37                     | 9,070.92          | 4,512.20          | 7                | 7           | 7           | ATM                        | QUERÉTARO        | 66,995.57           | 63,496.47                           | 31,685.45           | 354,108.85                    |  |
| Universidad Tecnológica de Querétaro | CHOFER DEL RECTOR                      | ADMINISTRATIVO          | 9,888.53                     | 8,907.14          | 4,341.74          | 1                | 1           | 1           | ATM                        | QUERÉTARO        | 9,888.53            | 8,907.14                            | 4,341.74            | 48,344.21                     |  |
| Universidad Tecnológica de Querétaro | CHOFER ADMINISTRATIVO                  | ADMINISTRATIVO          | 5,985.18                     | 8,617.60          | 4,111.50          | 3                | 3           | 3           | ATM                        | QUERÉTARO        | 26,959.33           | 26,532.80                           | 12,334.80           | 146,778.87                    |  |
| Universidad Tecnológica de Querétaro | SECRETARIA DE RECTOR                   | ADMINISTRATIVO          | 10,857.04                    | 9,357.16          | 4,791.16          | 1                | 1           | 1           | ADMIN. Y SECRETARIAL       | QUERÉTARO        | 10,857.04           | 9,357.16                            | 4,791.16            | 51,036.01                     |  |
| Universidad Tecnológica de Querétaro | SECRETARIA DE SECRETARIO               | ADMINISTRATIVO          | 10,361.29                    | 9,169.50          | 4,800.50          | 2                | 2           | 2           | ADMIN. Y SECRETARIAL       | QUERÉTARO        | 20,722.58           | 18,333.00                           | 9,201.00            | 102,608.86                    |  |
| Universidad Tecnológica de Querétaro | SECRETARIA DE DIRECTOR DE AREA         | ADMINISTRATIVO          | 10,303.57                    | 9,078.20          | 4,512.20          | 12               | 12          | 12          | ADMIN. Y SECRETARIAL       | QUERÉTARO        | 123,642.87          | 106,938.40                          | 54,146.40           | 605,188.29                    |  |
| Universidad Tecnológica de Querétaro | SECRETARIA DE SUBDIRECTOR DE AREA      | ADMINISTRATIVO          | 9,837.32                     | 8,300.38          | 4,318.98          | 8                | 8           | 8           | ADMIN. Y SECRETARIAL       | QUERÉTARO        | 78,098.57           | 66,403.04                           | 34,551.80           | 378,155.01                    |  |
| Universidad Tecnológica de Querétaro | SECRETARIA DE JEFE DE DEPARTAMENTO     | ADMINISTRATIVO          | 8,852.16                     | 7,883.43          | 4,203.01          | 13               | 13          | 13          | ADMIN. Y SECRETARIAL       | QUERÉTARO        | 115,078.04          | 99,884.57                           | 54,645.62           | 582,725.69                    |  |
| Gasto en Seguridad Social            |  |                         |                              |                   |                   |                  |             |             |                            |                  |                     |                                     | 1,429,696.48        | 13,110,696.29                 |  |
| <b>Total</b>                         |  |                         | <b>705,793.97</b>            | <b>555,658.19</b> | <b>378,377.77</b> | <b>2535</b>      | <b>2535</b> | <b>2865</b> |                            | <b>QUERÉTARO</b> | <b>7,886,263.11</b> | <b>8,639,932.42</b>                 | <b>5,857,665.09</b> | <b>62,872,781.11</b>          |  |

Nota: Favor de respetar la estructura de las columnas y fórmula establecidas en los formatos. En caso contrario se omite su cumplimiento.  
 Notas: El número de plazas corresponde a las ocupadas considerando por los movimientos de personal de Altas, Bajas o Cambios de posición. ES IMPORTANTE SEÑALAR QUE EL GASTO DE NOMINA CON U006 AL 30 DE SEPTIEMBRE 2023 ES POR \$49,762,311.83 más el gasto de Seguridad Social por \$13,110,469.29, lo que suma un total del gasto en capítulo del 1000 de Recurso Federal por \$62,872,781.11. Cabe destacar que para la categoría "PROFESOR ASIGNATURA "B" (H/S/M) el dato corresponde a plazas y no plazas.

Elaboró  
 LA Karla Olivia Bustos Navarro  
 Jefe del Departamento de Prog y Presupuesto

Revisó  
 LA María Elisa Rodríguez Moreno  
 Subdirectora de Recursos Financieros

Autorizó  
 Lic. C. José Carlos Arredondo Velázquez  
 Rector


DESTINO DE LOS RECURSOS FEDERALES QUE RECIBEN UNIVERSIDADES E INSTITUCIONES DE EDUCACIÓN MEDIA SUPERIOR Y SUPERIOR  
 En términos del artículo 37, fracción III del Decreto de Presupuesto de Egresos de la Federación para el Ejercicio Fiscal 2023  
 Desglose del gasto corriente de operación  
 Cifras acumuladas desde enero al periodo que se reporta


**Fracción III**  
**Desglose del gasto corriente**

| Universidad / Institución            | Gasto Corriente de Operación ( Pesos ) |                   |                   |                     |                     |                     |                     |                     |             |              |                  |                  | Total             |                     |                     |                     |
|--------------------------------------|--|-------------------|-------------------|---------------------|---------------------|---------------------|---------------------|---------------------|-------------|--------------|------------------|------------------|-------------------|---------------------|---------------------|---------------------|
|                                      | Materiales y Suministros               |                   |                   |                     | Servicios Generales |                     |                     |                     | Otros       |              |                  |                  |                   |                     |                     |                     |
|                                      | Julio                                  | Julio-Agosto      | Julio-Septiembre  | Enero-Septiembre    | Julio               | Julio-Agosto        | Julio-Septiembre    | Enero-Septiembre    | Julio       | Julio-Agosto | Julio-Septiembre | Enero-Septiembre | Julio             | Julio-Agosto        | Julio-Septiembre    | Enero-Septiembre    |
| UNIVERSIDAD TECNOLÓGICA DE QUERÉTARO | 167,767.65                             | 428,236.40        | 565,294.28        | 1,167,336.82        | 736,453.88          | 1,012,673.96        | 1,852,388.12        | 4,806,854.74        | 0.00        | 0.00         | 0.00             |                  | 904,221.53        | 1,440,910.36        | 2,417,682.40        | 5,974,191.56        |
|                                      |  |                   |                   |                     |                     |                     |                     |                     |             |              |                  |                  |                   |                     |                     |                     |
|                                      |  |                   |                   |                     |                     |                     |                     |                     |             |              |                  |                  |                   |                     |                     |                     |
|                                      |  |                   |                   |                     |                     |                     |                     |                     |             |              |                  |                  |                   |                     |                     |                     |
|                                      |  |                   |                   |                     |                     |                     |                     |                     |             |              |                  |                  |                   |                     |                     |                     |
|                                      |  |                   |                   |                     |                     |                     |                     |                     |             |              |                  |                  |                   |                     |                     |                     |
|                                      |  |                   |                   |                     |                     |                     |                     |                     |             |              |                  |                  |                   |                     |                     |                     |
|                                      |  |                   |                   |                     |                     |                     |                     |                     |             |              |                  |                  |                   |                     |                     |                     |
|                                      |  |                   |                   |                     |                     |                     |                     |                     |             |              |                  |                  |                   |                     |                     |                     |
|                                      |  |                   |                   |                     |                     |                     |                     |                     |             |              |                  |                  |                   |                     |                     |                     |
|                                      |  |                   |                   |                     |                     |                     |                     |                     |             |              |                  |                  |                   |                     |                     |                     |
|                                      |  |                   |                   |                     |                     |                     |                     |                     |             |              |                  |                  |                   |                     |                     |                     |
|                                      |  |                   |                   |                     |                     |                     |                     |                     |             |              |                  |                  |                   |                     |                     |                     |
|                                      |  |                   |                   |                     |                     |                     |                     |                     |             |              |                  |                  |                   |                     |                     |                     |
| <b>Total</b>                         | <b>167,767.65</b>                      | <b>428,236.40</b> | <b>565,294.28</b> | <b>1,167,336.82</b> | <b>736,453.88</b>   | <b>1,012,673.96</b> | <b>1,852,388.12</b> | <b>4,806,854.74</b> | <b>0.00</b> | <b>0.00</b>  | <b>0.00</b>      |                  | <b>904,221.53</b> | <b>1,440,910.36</b> | <b>2,417,682.40</b> | <b>5,974,191.56</b> |

Nota: Favor de respetar estructura de las columnas y fórmulas establecidas en los formatos. En caso contrario se omite su cumplimiento.

  
 I.A. Kater Dávila Bustos Navarrete  
 Jefe del Departamento de Prog y Presupuesto

  
 LAI María Elisa Rodríguez Moreno  
 Subdirectora de Recursos Financieros

  
 M. en C. José Carlos Arradondo Velázquez  
 Rector



**DESTINO DE LOS RECURSOS FEDERALES QUE RECIBEN UNIVERSIDADES E INSTITUCIONES DE EDUCACIÓN MEDIA SUPERIOR Y SUPERIOR**

En términos del artículo 37, fracción V del Decreto de Presupuesto de Egresos de la Federación para el Ejercicio Fiscal 2023

Programas y cumplimiento de metas

Cifras acumuladas desde enero al periodo que se reporta

**Fracción V**  
**Información sobre la matrícula de inicio y fin de cada ciclo escolar**

| Universidad / Institución            | Ciclo escolar      | Inicio ó Fin | Número de Alumnos | Nivel Educativo<br>(Media Superior o superior) | Tipo de Servicio o Subsistema             |
|--------------------------------------|--------------------|--------------|-------------------|--|---|
| Universidad Tecnológica de Querétaro | Enero - Abril 2023 | Inicio       | 3,008             | Técnico Superior Universitario                 | Universidades Tecnológicas y Politécnicas |
| Universidad Tecnológica de Querétaro | Enero - Abril 2023 | Inicio       | 2,535             | Licenciatura                                   | Universidades Tecnológicas y Politécnicas |
| Universidad Tecnológica de Querétaro | Enero - Abril 2023 | Inicio       | 31                | Posgrado                                       | Universidades Tecnológicas y Politécnicas |
| Universidad Tecnológica de Querétaro | Enero - Abril 2023 | Fin          | 2,675             | Técnico Superior Universitario                 | Universidades Tecnológicas y Politécnicas |
| Universidad Tecnológica de Querétaro | Enero - Abril 2023 | Fin          | 2,474             | Licenciatura                                   | Universidades Tecnológicas y Politécnicas |
| Universidad Tecnológica de Querétaro | Enero - Abril 2023 | Fin          | 29                | Posgrado                                       | Universidades Tecnológicas y Politécnicas |
| Universidad Tecnológica de Querétaro | Mayo-Agosto 2023   | Inicio       | 2,779             | Técnico Superior Universitario                 | Universidades Tecnológicas y Politécnicas |
| Universidad Tecnológica de Querétaro | Mayo-Agosto 2023   | Inicio       | 1,546             | Licenciatura                                   | Universidades Tecnológicas y Politécnicas |
| Universidad Tecnológica de Querétaro | Mayo-Agosto 2023   | Inicio       | 26                | Posgrado                                       | Universidades Tecnológicas y Politécnicas |
| Universidad Tecnológica de Querétaro | Mayo-Agosto 2023   | Fin          | 2,502             | Técnico Superior Universitario                 | Universidades Tecnológicas y Politécnicas |
| Universidad Tecnológica de Querétaro | Mayo-Agosto 2023   | Fin          | 1,487             | Licenciatura                                   | Universidades Tecnológicas y Politécnicas |
| Universidad Tecnológica de Querétaro | Mayo-Agosto 2023   | Fin          | 23                | Posgrado                                       | Universidades Tecnológicas y Politécnicas |

Nota: Favor de respetar la estructura de las columnas y formula establecidas en los formatos. En caso contrario se omite su cumplimiento

**Elaboró**  
MDCO. Ezequiel Aguilar Bernal

**Revisó**  
MDCO. Apolinar Villegas Arcos

**Autorizó**  
M. en C. José Carlos Arredondo Velázquez





DESTINO DE LOS RECURSOS FEDERALES QUE RECIBEN UNIVERSIDADES E INSTITUCIONES DE EDUCACIÓN MEDIA SUPERIOR Y SUPERIOR

En términos del artículo 37, fracción IV del Decreto de Presupuesto de Egresos de la Federación para el Ejercicio Fiscal 2023

Estado de situación financiera


Cifras acumuladas desde enero al periodo que se reporta


Fracción IV  
Situación Financiera


Trimestre: Tercer trimestre 2023

1. Estados de situación financiera
2. Analítico de ingresos y egresos
3. Estado de origen y aplicación de los recursos públicos Federales

Nota: Favor de respetar la estructura de las columnas y fórmula establecidas en los formatos. En caso contrario se omite su cumplimiento

  
Elaboró  
C.P. Jose Luis Elizondo Martinez  
Jefe del Departamento de Contabilidad

  
Revisó  
LAI Maria Elsa Rodriguez Moreno  
Subdirectora de Recursos Financieros

  
Autorizó  
M. en C. Jose Carlos Arredondo Velazquez  
Rector


ESTADO DE SITUACIÓN FINANCIERA  
Al 30 de septiembre de 2023  
(Pesos)


| Concepto  | 2023               | 2022               |
|---|--------------------|--------------------|
| <b>ACTIVO</b>   |                    |                    |
| <b>Activo Circulante</b>                                      |                    |                    |
| Efectivo y Equivalentes                                       | 40,815,454         | 18,278,805         |
| Derechos a Recibir Efectivo o Equivalentes                    | 1,570,027          | 768,105            |
| Derechos a Recibir Bienes o Servicios                         | 87,318             | 0                  |
| Inventarios   | 0                  | 0                  |
| Almacenes   | 0                  | 0                  |
| Estimación por Pérdida o Deterioro de Activos Circulantes     | 0                  | 0                  |
| Otros Activos Circulantes                                     | 0                  | 0                  |
| <b>Total de Activos Circulantes</b>                           | <b>42,272,798</b>  | <b>19,046,910</b>  |
| <b>Activo No Circulante</b>                                   |                    |                    |
| Inversiones Financieras a Largo Plazo                         | 0                  | 0                  |
| Derechos a Recibir Efectivo o Equivalentes a Largo Plazo      | 0                  | 0                  |
| Bienes Inmuebles, Infraestructura y Construcciones en Proceso | 1,011,740,263      | 978,100,563        |
| Bienes Muebles  | 135,462,453        | 139,164,265        |
| Activos Intangibles   | 6,595,046          | 6,991,706          |
| Depreciación, Deterioro y Amortización Acumulada de Bienes    | (211,521,792)      | (201,779,378)      |
| Activos Diferidos   | 0                  | 0                  |
| Estimación por Pérdida o Deterioro de Activos no Circulantes  | 0                  | 0                  |
| Otros Activos no Circulantes                                  | 0                  | 0                  |
| <b>Total de Activos No Circulantes</b>                        | <b>942,275,960</b> | <b>922,477,206</b> |
| <b>Total del Activo</b>                                       | <b>984,548,757</b> | <b>941,524,116</b> |

| Concepto  | 2023             | 2022              |
|---|------------------|-------------------|
| <b>PASIVO</b>   |                  |                   |
| <b>Pasivo Circulante</b>  |                  |                   |
| Cuentas por Pagar a Corto Plazo   | 5,781,501        | 15,318,251        |
| Documentos por Pagar a Corto Plazo  | 0                | 0                 |
| Porción a Corto Plazo de la Deuda Pública a Largo Plazo                     | 0                | 0                 |
| Títulos y Valores a Corto Plazo   | 0                | 0                 |
| Pasivos Diferidos a Corto Plazo   | 0                | 0                 |
| Fondos y Bienes de Terceros en Garantía y/o Administración a Corto Plazo    | 801,901          | 330,136           |
| Provisiones a Corto Plazo   | 0                | 0                 |
| Otros Pasivos a Corto Plazo   | 0                | 0                 |
| <b>Total de Pasivos Circulantes</b>   | <b>6,583,402</b> | <b>15,646,386</b> |
| <b>Pasivo No Circulante</b>   |                  |                   |
| Cuentas por Pagar a Largo Plazo   | 0                | 0                 |
| Documentos por Pagar a Largo Plazo  | 0                | 0                 |
| Deuda Pública a Largo Plazo   | 0                | 0                 |
| Pasivos Diferidos a Largo Plazo   | 0                | 0                 |
| Fondos y Bienes de Terceros en Garantía y/o en Administración a Largo Plazo | 0                | 0                 |
| Provisiones a Largo Plazo   | 0                | 0                 |
| <b>Total de Pasivos No Circulantes</b>                                      | <b>0</b>         | <b>0</b>          |
| <b>Total del Pasivo</b>   | <b>6,583,402</b> | <b>15,646,386</b> |

**HACIENDA PÚBLICA/PATRIMONIO**

|   |                    |                    |
|---|--------------------|--------------------|
| Hacienda Pública/Patrimonio Contribuido   | 365,209,374        | 363,782,949        |
| Aportaciones  | 364,697,474        | 363,271,049        |
| Donaciones de Capital   | 511,900            | 511,900            |
| Actualización de la Hacienda Pública/Patrimonio                                     | 0                  | 0                  |
| <b>Hacienda Pública/Patrimonio Generado</b>   | <b>612,765,981</b> | <b>562,094,780</b> |
| Resultados del Ejercicio (Ahorro/ Desahorro)  | 27,903,597         | (1,487,875)        |
| Resultados de Ejercicios Anteriores   | 123,994,840        | 127,154,496        |
| Revalúos  | 572,314,054        | 547,884,708        |
| Reservas  | 0                  | 0                  |
| Rectificaciones de Resultados de Ejercicios Anteriores                              | (111,456,509)      | (111,456,509)      |
| <b>Exceso o Insuficiencia en la Actualización de la Hacienda Pública/Patrimonio</b> | <b>0</b>           | <b>0</b>           |
| Resultado por Posición Monetaria  | 0                  | 0                  |
| Resultado por Tenencia de Activos no Monetarios                                     | 0                  | 0                  |
| <b>Total Hacienda Pública/Patrimonio</b>  | <b>977,965,355</b> | <b>925,877,729</b> |
| <b>Total del Pasivo y Hacienda Pública/Patrimonio</b>                               | <b>984,548,757</b> | <b>941,524,116</b> |


  
**UTEQ**
  
 UNIVERSIDAD TECNOLÓGICA DE QUERÉTARO
   
**REVISÓ**
  
 L.A.I. María Elsa Rodríguez Moreno
   
 Subdirectora de Recursos Financieros


  
 M. EN C. JOSE CARLOS ARREDONDO VELÁZQUEZ
   
 RECTOR U.T.E.Q.

MDGO. APOLINAR VILLEGAS ARGOS
   
 SECRETARIO DE ADMON Y FINANZAS

Bajo protesta de decir verdad declaramos que los Estados Financieros y sus notas, son razonablemente correctos y son responsabilidad del emisor.



UNIVERSIDAD TECNOLÓGICA DE QUERÉTARO

Ejercicio 2023  
**ESTADO ANALÍTICO DE INGRESOS**  
 Del 01 de enero al 30 de septiembre de 2023  
 (Pesos)

| Rubro de Ingresos   | Ingreso            |                            |                    |                            |                    | Diferencia<br>(6 = 5 - 1) |
|---|--------------------|----------------------------|--------------------|----------------------------|--------------------|---------------------------|
|   | Estimado           | Ampliaciones y Reducciones | Modificado         | Devengado                  | Recaudado          |                           |
|   | ( 1 )              | ( 2 )                      | (3 = 1 + 2)        | ( 4 )                      | ( 5 )              |                           |
| Impuestos   | 0                  | 0                          | 0                  | 0                          | 0                  | 0                         |
| Cuotas y Aportaciones de Seguridad Social   | 0                  | 0                          | 0                  | 0                          | 0                  | 0                         |
| Contribuciones de Mejoras   | 0                  | 0                          | 0                  | 0                          | 0                  | 0                         |
| Derechos  | 0                  | 0                          | 0                  | 0                          | 0                  | 0                         |
| Productos   | 135,495            | 874,190                    | 1,009,685          | 1,009,685                  | 1,009,685          | 874,190                   |
| Aprovechamientos  | 0                  | 0                          | 0                  | 0                          | 0                  | 0                         |
| Ingresos por Venta de Bienes, Prestación de Servicios y Otros Ingresos  | 72,864,505         | 3,521,180                  | 76,385,685         | 76,385,685                 | 75,399,985         | 2,535,480                 |
| Participaciones, Aportaciones, Convenios, Incentivos Derivados de la Colaboración Fiscal y Fondos Distintos de Aportaciones | 0                  | 2,490,002                  | 2,490,002          | 2,490,002                  | 2,490,002          | 2,490,002                 |
| Transferencias, Asignaciones, Subsidios y Subvenciones, y Pensiones y Jubilaciones  | 347,294,626        | 3,519,698                  | 350,814,324        | 242,738,593                | 242,738,593        | (104,556,033)             |
| Ingresos Derivados de Financiamientos   | 0                  | 0                          | 0                  | 0                          | 0                  | 0                         |
| <b>Total</b>  | <b>420,294,626</b> | <b>10,405,070</b>          | <b>430,699,696</b> | <b>322,623,964</b>         | <b>321,638,264</b> | <b>(98,656,362)</b>       |
|   |                    |                            |                    | <b>Ingresos excedentes</b> |                    |                           |

| Estado Analítico de Ingresos Por Fuente de Financiamiento   | Ingreso            |                            |                    |                            |                    | Diferencia<br>(6 = 5 - 1) |
|---|--------------------|----------------------------|--------------------|----------------------------|--------------------|---------------------------|
|   | Estimado           | Ampliaciones y Reducciones | Modificado         | Devengado                  | Recaudado          |                           |
|   | ( 1 )              | ( 2 )                      | (3 = 1 + 2)        | ( 4 )                      | ( 5 )              |                           |
| <b>Ingresos del Poder Ejecutivo Federal o Estatal y de los Municipios</b>   | <b>0</b>           | <b>2,490,002</b>           | <b>2,490,002</b>   | <b>2,490,002</b>           | <b>2,490,002</b>   | <b>2,490,002</b>          |
| Impuestos   | 0                  | 0                          | 0                  | 0                          | 0                  | 0                         |
| Cuotas y Aportaciones de Seguridad Social   | 0                  | 0                          | 0                  | 0                          | 0                  | 0                         |
| Contribuciones de Mejoras   | 0                  | 0                          | 0                  | 0                          | 0                  | 0                         |
| Derechos  | 0                  | 0                          | 0                  | 0                          | 0                  | 0                         |
| Productos <sup>1</sup>  | 0                  | 0                          | 0                  | 0                          | 0                  | 0                         |
| Aprovechamientos <sup>2</sup>   | 0                  | 0                          | 0                  | 0                          | 0                  | 0                         |
| Participaciones, Aportaciones, Convenios, Incentivos Derivados de la Colaboración Fiscal y Fondos Distintos de Aportaciones   | 0                  | 2,490,002                  | 2,490,002          | 2,490,002                  | 2,490,002          | 2,490,002                 |
| Transferencias, Asignaciones, Subsidios y Subvenciones, y Pensiones y Jubilaciones  | 0                  | 0                          | 0                  | 0                          | 0                  | 0                         |
| <b>Ingresos de los Entes Públicos de los Poderes Legislativo y Judicial, de los Órganos Autónomos y del Sector Paraestatal o Paramunicipal, así como de las Empresas Productivas del Estado</b> | <b>420,294,626</b> | <b>7,915,068</b>           | <b>428,209,694</b> | <b>320,133,962</b>         | <b>319,148,262</b> | <b>(101,146,364)</b>      |
| Cuotas y Aportaciones de Seguridad Social   | 0                  | 0                          | 0                  | 0                          | 0                  | 0                         |
| Productos <sup>1</sup>  | 135,495            | 874,190                    | 1,009,685          | 1,009,685                  | 1,009,685          | 874,190                   |
| Ingresos por Venta de Bienes, Prestación de Servicios y Otros Ingresos <sup>2</sup>   | 72,864,505         | 3,521,180                  | 76,385,685         | 76,385,685                 | 75,399,985         | 2,535,480                 |
| Transferencias, Asignaciones, Subsidios y Subvenciones, y Pensiones y Jubilaciones  | 347,294,626        | 3,519,698                  | 350,814,324        | 242,738,593                | 242,738,593        | (104,556,033)             |
| <b>Ingresos derivados de financiamientos</b>  | <b>0</b>           | <b>0</b>                   | <b>0</b>           | <b>0</b>                   | <b>0</b>           | <b>0</b>                  |
| Ingresos Derivados de Financiamientos   | 0                  | 0                          | 0                  | 0                          | 0                  | 0                         |
| <b>Total</b>  | <b>420,294,626</b> | <b>10,405,070</b>          | <b>430,699,696</b> | <b>322,623,964</b>         | <b>321,638,264</b> | <b>(98,656,362)</b>       |
|   |                    |                            |                    | <b>Ingresos excedentes</b> |                    |                           |

<sup>1</sup> Incluye intereses que generan las cuentas bancarias de los entes públicos en productos.

<sup>2</sup> Incluye donativos en efectivo del Poder Ejecutivo, entre otros aprovechamientos.

<sup>3</sup> Se refiere a los ingresos propios obtenidos por los Poderes Legislativo y Judicial, los Órganos Autónomos y las entidades de la administración pública paraestatal y paramunicipal, por sus actividades diversas no inherentes a su operación que generan recursos y que no sean ingresos por venta de bienes o prestación de servicios, tales como donativos en efectivo, entre otros.

**REVISÓ**  
 L.A.I. María Elsa Rodríguez Moreno  
 Subdirectora de Recursos Financieros

M. EN C. JOSÉ CARLOS ARREDONDO VELÁZQUEZ  
 RECTOR U.T.E.Q.

MDCO. APOLINAR VILLEGAS ARCOS  
 SECRETARIO DE ADMON Y FINANZAS

Bajo protesta de decir verdad declaramos que los Estados Financieros y sus notas, son razonablemente correctos y son responsabilidad del emisor.



Ejercicio 2023  
**ESTADO ANALÍTICO DEL EJERCICIO DEL PRESUPUESTO DE EGRESOS**  
**CLASIFICACIÓN POR OBJETO DEL GASTO (CAPÍTULO Y CONCEPTO)**  
**Del 01 de enero al 30 de septiembre de 2023**  
**(Pesos)**

| Concepto  | Egresos            |                                 |                    |                    |                    | Subejercicio<br>6 = (3 - 4) |
|---|--------------------|---------------------------------|--------------------|--------------------|--------------------|-----------------------------|
|   | Aprobado           | Ampliaciones /<br>(Reducciones) | Modificado         | Devengado          | Pagado             |                             |
|   | 1                  | 2                               | 3 = (1 + 2)        | 4                  | 5                  |                             |
| <b>SERVICIOS PERSONALES</b>   | <b>300,110,210</b> | <b>(2,270,279)</b>              | <b>297,839,931</b> | <b>197,003,147</b> | <b>197,003,147</b> | <b>100,836,785</b>          |
| REMUNERACIONES AL PERSONAL DE CARÁCTER PERMANENTE                         | 152,703,852        | (2,355,495)                     | 150,348,357        | 114,837,578        | 114,837,578        | 35,510,779                  |
| REMUNERACIONES AL PERSONAL DE CARÁCTER TRANSITORIO                        | 4,881,530          | (351,048)                       | 4,530,484          | 3,280,305          | 3,280,305          | 1,270,178                   |
| REMUNERACIONES ADICIONALES Y ESPECIALES                                   | 53,260,816         | 28,243                          | 53,289,059         | 18,538,455         | 18,538,455         | 34,750,604                  |
| SEGURIDAD SOCIAL  | 32,850,785         | 1,908,203                       | 34,858,988         | 25,683,049         | 25,683,049         | 9,165,939                   |
| OTRAS PRESTACIONES SOCIALES Y ECONÓMICAS                                  | 49,428,109         | (1,500,184)                     | 47,927,925         | 29,995,607         | 29,995,607         | 17,932,318                  |
| PREVISIONES   | 0                  | 0                               | 0                  | 0                  | 0                  | 0                           |
| PAGO DE ESTÍMULOS A SERVIDORES PÚBLICOS                                   | 6,885,118          | 0                               | 6,885,118          | 4,678,152          | 4,678,152          | 2,206,966                   |
| <b>MATERIALES Y SUMINISTROS</b>   | <b>3,958,539</b>   | <b>3,446,427</b>                | <b>7,404,966</b>   | <b>3,732,373</b>   | <b>3,732,373</b>   | <b>3,672,593</b>            |
| MATERIALES DE ADMINISTRACIÓN, EMISIÓN DE DOCUMENTOS Y ARTÍCULOS OFICIALES | 1,442,153          | 780,079                         | 2,222,232          | 912,653            | 912,653            | 1,309,579                   |
| ALIMENTOS Y UTENSILIOS  | 194,699            | 252,309                         | 447,008            | 342,329            | 342,329            | 104,679                     |
| MATERIAS PRIMAS Y MATERIALES DE PRODUCCIÓN Y COMERCIALIZACIÓN             | 0                  | 0                               | 0                  | 0                  | 0                  | 0                           |
| MATERIALES Y ARTÍCULOS DE CONSTRUCCIÓN Y DE REPARACIÓN                    | 282,643            | 1,685,949                       | 1,968,592          | 1,166,562          | 1,166,562          | 802,030                     |
| PRODUCTOS QUÍMICOS, FARMACÉUTICOS Y DE LABORATORIO                        | 308,125            | 197,025                         | 505,150            | 304,962            | 304,962            | 200,188                     |
| COMBUSTIBLES, LUBRICANTES Y ADITIVOS                                      | 455,000            | (120,188)                       | 334,812            | 213,471            | 213,471            | 121,340                     |
| VESTUARIO, BLANCOS, PRENDAS DE PROTECCIÓN Y ARTÍCULOS DEPORTIVOS          | 1,063,789          | 136,840                         | 1,200,638          | 486,421            | 486,421            | 714,216                     |
| MATERIALES Y SUMINISTROS PARA SEGURIDAD                                   | 0                  | 0                               | 0                  | 0                  | 0                  | 0                           |
| HERRAMIENTAS, REFACCIONES Y ACCESORIOS MENORES                            | 212,130            | 514,405                         | 726,535            | 305,974            | 305,974            | 420,561                     |
| <b>SERVICIOS GENERALES</b>  | <b>61,818,169</b>  | <b>6,003,727</b>                | <b>67,821,896</b>  | <b>44,905,755</b>  | <b>44,905,755</b>  | <b>22,916,141</b>           |
| SERVICIOS BÁSICOS   | 7,036,483          | 405,839                         | 7,442,322          | 4,906,317          | 4,906,317          | 2,536,005                   |
| SERVICIOS DE ARRENDAMIENTO  | 4,500,000          | (1,520,069)                     | 3,059,135          | 1,553,524          | 1,553,524          | 1,505,611                   |
| SERVICIOS PROFESIONALES, CIENTÍFICOS, TÉCNICOS Y OTROS                    | 24,656,152         | 8,067,426                       | 32,723,578         | 19,332,414         | 19,332,414         | 13,391,164                  |
| SERVICIOS FINANCIEROS, BANCARIOS Y COMERCIALES                            | 1,644,687          | (275,550)                       | 1,369,137          | 1,212,015          | 1,212,015          | 157,123                     |
| SERVICIOS DE INSTALACIÓN, REPARACIÓN, MANTENIMIENTO Y CONSERVACIÓN        | 12,567,150         | (536,039)                       | 12,051,111         | 8,469,479          | 8,469,479          | 3,581,632                   |
| SERVICIOS DE COMUNICACIÓN SOCIAL Y PUBLICIDAD                             | 210,000            | (118,155)                       | 91,845             | 30,160             | 30,160             | 61,685                      |
| SERVICIOS DE TRASLADO Y VIÁTICOS  | 1,747,877          | (271,562)                       | 1,476,315          | 815,210            | 815,210            | 661,104                     |
| SERVICIOS OFICIALES   | 2,836,903          | 314,786                         | 3,151,689          | 2,475,121          | 2,475,121          | 676,568                     |
| OTROS SERVICIOS GENERALES   | 6,518,917          | (62,155)                        | 6,456,762          | 6,111,514          | 6,111,514          | 345,248                     |
| <b>TRANSFERENCIAS, ASIGNACIONES, SUBSIDIOS Y OTRAS AYUDAS</b>             | <b>48,991,151</b>  | <b>4,325,015</b>                | <b>53,316,166</b>  | <b>41,726,737</b>  | <b>41,726,737</b>  | <b>11,589,429</b>           |
| TRANSFERENCIAS INTERNAS Y ASIGNACIONES AL SECTOR PÚBLICO                  | 0                  | 0                               | 0                  | 0                  | 0                  | 0                           |
| TRANSFERENCIAS AL RESTO DEL SECTOR PÚBLICO                                | 0                  | 0                               | 0                  | 0                  | 0                  | 0                           |
| SUBSIDIOS Y SUBVENCIONES  | 0                  | 0                               | 0                  | 0                  | 0                  | 0                           |
| AYUDAS SOCIALES   | 11,995,000         | 2,415,043                       | 14,410,043         | 11,558,399         | 11,558,399         | 2,851,644                   |
| PENSIONES Y JUBILACIONES  | 36,996,151         | 1,909,972                       | 38,906,123         | 30,168,338         | 30,168,338         | 8,737,785                   |
| TRANSFERENCIAS A FIDEICOMISOS, MANDATOS Y OTROS ANALÓGOS                  | 0                  | 0                               | 0                  | 0                  | 0                  | 0                           |
| TRANSFERENCIAS A LA SEGURIDAD SOCIAL                                      | 0                  | 0                               | 0                  | 0                  | 0                  | 0                           |
| DONATIVOS   | 0                  | 0                               | 0                  | 0                  | 0                  | 0                           |
| TRANSFERENCIAS AL EXTERIOR  | 0                  | 0                               | 0                  | 0                  | 0                  | 0                           |

**REVISÓ**  
 Lic. María Elsa Rodríguez Moreno  
 Subdirectora de Recursos Financieros

M. EN C. JOSE CARLOS ARREDONDO VELÁZQUEZ  
 RECTOR U.T.E.Q.

MDCO. APOLINAR VILLEGAS ARCOS  
 SECRETARIO DE ADMON Y FINANZAS

Bajo protesta de decir verdad declaramos que los Estados Financieros y sus notas, son razonablemente correctos y son responsabilidad del emisor.

Ejercicio 2023  
ESTADO ANALÍTICO DEL EJERCICIO DEL PRESUPUESTO DE EGRESOS  
CLASIFICACIÓN POR OBJETO DEL GASTO (CAPÍTULO Y CONCEPTO)  
Del 01 de enero al 30 de septiembre de 2023  
(Pesos)

| Concepto  | Egresos            |                                 |                    |                    |                    | Subejercicio<br>6 = (3 - 4) |
|---|--------------------|---------------------------------|--------------------|--------------------|--------------------|-----------------------------|
|   | Aprobado           | Ampliaciones /<br>(Reducciones) | Modificado         | Devengado          | Pagado             |                             |
|   | 1                  | 2                               | 3 = (1 + 2)        | 4                  | 5                  |                             |
| <b>BIENES MUEBLES, INMUEBLES E INTANGIBLES</b>                | <b>5,416,557</b>   | <b>131,107</b>                  | <b>5,547,664</b>   | <b>1,684,356</b>   | <b>1,684,356</b>   | <b>3,863,308</b>            |
| MOBILIARIO Y EQUIPO DE ADMINISTRACIÓN                         | 3,588,425          | (335,598)                       | 3,252,827          | 133,139            | 133,139            | 3,119,689                   |
| MOBILIARIO Y EQUIPO EDUCACIONAL Y RECREATIVO                  | 1,680,000          | 495,107                         | 2,175,107          | 1,528,277          | 1,528,277          | 646,830                     |
| EQUIPO E INSTRUMENTAL MEDICO Y DE LABORATORIO                 | 0                  | 60,000                          | 60,000             | 0                  | 0                  | 60,000                      |
| VEHICULOS Y EQUIPO DE TRANSPORTE                              | 0                  | 0                               | 0                  | 0                  | 0                  | 0                           |
| EQUIPO DE DEFENSA Y SEGURIDAD                                 | 0                  | 0                               | 0                  | 0                  | 0                  | 0                           |
| MAQUINARIA, OTROS EQUIPOS Y HERRAMIENTAS                      | 0                  | 24,118                          | 24,118             | 22,940             | 22,940             | 1,178                       |
| ACTIVOS BIOLÓGICOS  | 0                  | 0                               | 0                  | 0                  | 0                  | 0                           |
| BIENES INMUEBLES  | 0                  | 0                               | 0                  | 0                  | 0                  | 0                           |
| ACTIVOS INTANGIBLES   | 148,132            | (112,520)                       | 35,612             | 0                  | 0                  | 35,612                      |
| <b>INVERSIÓN PÚBLICA</b>                                      | <b>0</b>           | <b>0</b>                        | <b>0</b>           | <b>0</b>           | <b>0</b>           | <b>0</b>                    |
| OBRA PÚBLICA EN BIENES DE DOMINIO PÚBLICO                     | 0                  | 0                               | 0                  | 0                  | 0                  | 0                           |
| OBRA PÚBLICA EN BIENES PROPIOS                                | 0                  | 0                               | 0                  | 0                  | 0                  | 0                           |
| PROYECTOS PRODUCTIVOS Y ACCIONES DE FOMENTO                   | 0                  | 0                               | 0                  | 0                  | 0                  | 0                           |
| <b>INVERSIONES FINANCIERAS Y OTRAS PROVISIONES</b>            | <b>0</b>           | <b>0</b>                        | <b>0</b>           | <b>0</b>           | <b>0</b>           | <b>0</b>                    |
| INVERSIONES PARA EL FOMENTO DE ACTIVIDADES PRODUCTIVAS        | 0                  | 0                               | 0                  | 0                  | 0                  | 0                           |
| ACCIONES Y PARTICIPACIONES DE CAPITAL                         | 0                  | 0                               | 0                  | 0                  | 0                  | 0                           |
| COMPRA DE TÍTULOS Y VALORES                                   | 0                  | 0                               | 0                  | 0                  | 0                  | 0                           |
| CONCESIÓN DE PRÉSTAMOS  | 0                  | 0                               | 0                  | 0                  | 0                  | 0                           |
| INVERSIONES EN FIDEICOMISOS, MANDATOS Y OTROS ANÁLOGOS        | 0                  | 0                               | 0                  | 0                  | 0                  | 0                           |
| OTRAS INVERSIONES FINANCIERAS                                 | 0                  | 0                               | 0                  | 0                  | 0                  | 0                           |
| PROVISIONES PARA CONTINGENCIAS Y OTRAS EROGACIONES ESPECIALES | 0                  | 0                               | 0                  | 0                  | 0                  | 0                           |
| <b>PARTICIPACIONES Y APORTACIONES</b>                         | <b>0</b>           | <b>0</b>                        | <b>0</b>           | <b>0</b>           | <b>0</b>           | <b>0</b>                    |
| PARTICIPACIONES   | 0                  | 0                               | 0                  | 0                  | 0                  | 0                           |
| APORTACIONES  | 0                  | 0                               | 0                  | 0                  | 0                  | 0                           |
| CONVENIOS   | 0                  | 0                               | 0                  | 0                  | 0                  | 0                           |
| <b>DEUDA PÚBLICA</b>  | <b>0</b>           | <b>0</b>                        | <b>0</b>           | <b>0</b>           | <b>0</b>           | <b>0</b>                    |
| AMORTIZACIÓN DE LA DEUDA PÚBLICA                              | 0                  | 0                               | 0                  | 0                  | 0                  | 0                           |
| INTERESES DE LA DEUDA PÚBLICA                                 | 0                  | 0                               | 0                  | 0                  | 0                  | 0                           |
| COMISIONES DE LA DEUDA PÚBLICA                                | 0                  | 0                               | 0                  | 0                  | 0                  | 0                           |
| GASTOS DE LA DEUDA PÚBLICA                                    | 0                  | 0                               | 0                  | 0                  | 0                  | 0                           |
| COSTO POR COBERTURAS  | 0                  | 0                               | 0                  | 0                  | 0                  | 0                           |
| APOYOS FINANCIEROS  | 0                  | 0                               | 0                  | 0                  | 0                  | 0                           |
| ADEUDOS DE EJERCICIOS FISCALES ANTERIORES (ADEFAS)            | 0                  | 0                               | 0                  | 0                  | 0                  | 0                           |
| <b>Total del Gasto</b>  | <b>420,294,626</b> | <b>11,635,997</b>               | <b>431,930,623</b> | <b>289,052,367</b> | <b>289,052,367</b> | <b>142,878,256</b>          |

  
**UTEQ**  
UNIVERSIDAD TECNOLÓGICA  
DE QUERÉTARO  
**REVISÓ**  
L.A.I. María Elsa Rodríguez Moreno  
Subdirectora de Recursos Financieros

M. EN C. JOSE CARLOS ARREDONDO VELÁZQUEZ  
RECTOR U.T.E.Q.

MDCO. APOLINAR VILLEGAS ARCOS  
SECRETARIO DE ADMON Y FINANZAS

Bajo protesta de decir verdad declaramos que los Estados Financieros y sus notas, son razonablemente correctos y son responsabilidad del emisor.




UNIVERSIDAD TECNOLÓGICA DE QUERETARO  
EJERCICIO 2023  
ESTADO DE ACTIVIDADES DE RECURSOS PUBLICOS FEDERALES  
AL 30 DE SEPTIEMBRE 2023  
(Pesos)

|                                |  |                  |                         |
|--------------------------------|--|------------------|-------------------------|
| INGRESOS Y OTROS BENEFICIOS    |  |                  | \$ 71,494,562.27        |
| TRANSFERENCIAS FEDERALES       |  | \$ 71,494,562.27 |                         |
| <b>TOTAL DE INGRESOS</b>       |  |                  | <b>\$ 71,494,562.27</b> |
| <b>GASTOS Y OTRAS PERDIDAS</b> |  |                  | <b>\$ 68,846,972.67</b> |
| GASTOS DE FUNCIONAMIENTO       |  |                  |                         |
| SERVICIOS PERSONALES           |  | \$ 62,872,781.11 |                         |
| MATERIALES Y SUMINISTROS       |  | \$ 1,167,336.82  |                         |
| SERVICIOS GENERALES            |  | \$ 4,806,854.74  |                         |

|  |  |  |                        |
|--|--|--|------------------------|
| <b>AHORRO/DESAHORRO NETO DEL EJERCICIO</b> |  |  | <b>\$ 2,647,589.60</b> |
|--|--|--|------------------------|

MCDO. APOLINAR VILLEGAS ARCOS  
SECRETARIO DE ADMON. Y FINANZAS



C.P. JOSE LUIS ELIZONDO MARTINEZ  
JEFE DEL DEPARTAMENTO DE CONTABILIDAD