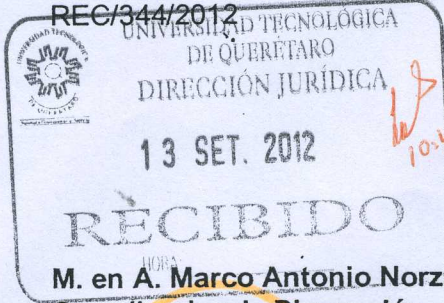


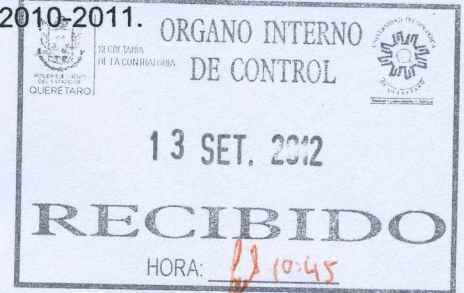


Querétaro, Qro., a 10 de septiembre de 2012.

REC/344/2012



Asunto: Segundo Trimestre 2012 de avances a los Proyectos aprobados en el marco del PIFI 2010-2011.




M. en A. Marco Antonio Norzagaray Gámez
Coordinador de Planeación y Gestión Administrativa
Coordinación General de Universidades Tecnológicas
Presente

Con el propósito de informar sobre el avance de los proyectos aprobados en el Marco del Programa Integral de Fortalecimiento Institucional PIFI 2010-2011, le adjunto al presente los formatos 1 y 2 de comprobación de Avance Académico, correspondiente al Segundo Trimestre, con corte al 31 de agosto de 2012.

Agradeciendo su atención, le reitero la seguridad de mi más alta consideración a su distinguida persona y le envío un afectuoso saludo.

Atentamente

M. en C. Emerenciano Salvador Lecona Uribe
Rector



- Ing. Héctor Arreola Soria – Coördinator General de Universidades Tecnológicas, CGUT.
- Ing. Alfredo López Herrera – Coordinador Académico y Desarrollo, CGUT.
- C. Pedro Preciado Vieyra – Director de Planeación, Evaluación e Informática, CGUT.
- M. en C. Jorge M. Acoltzi Alcázar – Director de Administración y Finanzas
- Dr. Salvador F. Acuña Guzmán – Secretario Académico
- Ing. Rogelio Arellano Díaz- Secretario de Administración y Finanzas
- Lic. Lucila Cuéllar Tamez – Órgano Interno de Control
- Lic. Patricia Barrera Trejo – Encargada de la Dirección Jurídica
- Fis. Judith V. del Pino Flores – Dirección de Planeación y Evaluación

Archivo.

ESLUJ/PF/Gm/varr.

GOBIERNO DE SOLUCIONES



Av. Pte de la Cuesta No. 2501 Col. Unidad Nacional, Querétaro, Qro.
C.P. 76148 Tels.: (442) 209 61 00 al 04, Fax (442) 209 61 32


Institución: Universidad Tecnológica de Querétaro
 Clave PFI: Universidad Tecnológica de Querétaro
 Nombre de la Institución: Universidad Tecnológica de Querétaro
 Ejercicio Fiscal: 2011
 Tipo de Proyecto: ProGES - ProFOE
 Nombre del Proyecto: PFI 2011


Informe Trimestral Segundo Trimestre 2012

CUMPLIMIENTO DE METAS ACADÉMICAS APOYADAS DEL PROYECTO

Clave Objetivo	Objetivo Particular	Monto Solicitado	Monto Apoyado	% del Monto Apoyado respecto del solicitado	Clave	Nombre	Monto Solicitado	Monto Apoyado	% del Monto Apoyado respecto del solicitado	Valor proyectado	Valor ajustado	Valor alcanzado	% del Avance	Monto Ejercido	% del Monto Ejercido	Coordinación Global de Avance	Institución	Observaciones
		\$168,000.00				Pago de inscripciones, gastos de titulación y trámites escolares												
		\$70,000.00	\$56,663.00	25.84%		Apoyo para titulación y trámites académicos		\$56,663.00	26%				0%	\$0.00	0.00%	0.0		
		\$20,000.00				Costos de titulación y servicios académicos												
		\$258,000.00				Subtotal OP 1	\$258,000.00	\$66,663.00	26%	0	0	0	0%	\$0.00	0.00%	0.0		
Fortalecimiento de la competitividad y la capacidad académica de los programas académicos de la Universidad Tecnológica de Querétaro						Equipo de cómputo y software para la áreas de CAD y métodos de trabajo	\$550,000.00	\$463,679.00	88%				0%	\$0.00	0.00%	0.0		
						Espectrómetro de infrarrojo por transformada de Fourier	\$410,167.00	\$0.00	0%				0%	\$0.00	0.00%	0.0		
						Aplificador de propelas	\$16,120.00	\$0.00	0%				0%	\$0.00	0.00%	0.0		
						Banco de extracción líquido y destilación de pequeña escala	\$850,000.00	\$0.00	0%				0%	\$0.00	0.00%	0.0		
						Balanza analítica	\$70,000.00	\$0.00	0%				0%	\$0.00	0.00%	0.0		
						Plancha de agitación y calentamiento de 30 x 30 cm. Con placa de material cerámica a 110 V	\$36,545.00	\$0.00	0%				0%	\$0.00	0.00%	0.0		
						Potenciómetro con intervalo de lectura de 0 a 14 de pH, electrodo epóxico con soluciones buffer	\$30,000.00	\$0.00	0%				0%	\$0.00	0.00%	0.0		
						Digestor de DCO	\$10,300.00	\$0.00	0%				0%	\$0.00	0.00%	0.0		
						Bomba de vacío	\$29,000.00	\$33,640.00	116%				100%	\$31,254.81	92.91%	3.5		
						Comprar acervo bibliográfico para cada uno de los programas educativos de TSU e Ingeniería	\$300,000.00	\$77,515.00	26%				65%	\$34,343.16	44.31%	3.9		
					Subtotal OP 2	\$2,302,132.00	\$594,834.00	26%		0	0	0	65%	\$65,597.97	11.09%	7.4		

Actividad	Objetivo	Presupuesto	Porcentaje	Impacto	Costo	Porcentaje	Impacto	Costo	Porcentaje	Impacto	Costo
Apoyo a la consolidación y desarrollo de los cuerpos académicos de la universidad	26%	\$41,341.00	26%	\$160,000.00	\$41,341.00	25%	\$41,341.00	\$160,000.00	91%	\$37,781.94	91.35%
Subtotal OP 3											
Mesa de exploración geneológica y usos múltiples			37%	\$35,000.00	\$12,922.00			\$35,000.00	0%	\$0.00	0.00%
Medios impresos (carteles, posters, banners)			0%	\$35,000.00	\$0.00			\$35,000.00	0%	\$0.00	0.00%
Básicula multifuncional con medidor de impedancia para determinar nivel de grasa corporal			38%	\$10,000.00	\$3,800.00			\$10,000.00	0%	\$0.00	0.00%
Medidor de azúcar en sangre y consumibles	26%	\$86,299.00	50%	\$6,000.00	\$3,000.00			\$6,000.00	0%	\$0.00	0.00%
Equinómetro digital			30%	\$8,000.00	\$2,400.00			\$8,000.00	0%	\$0.00	0.00%
Meiología de vanguardia para la prevención de la concepción			31%	\$40,000.00	\$12,500.00			\$40,000.00	0%	\$0.00	0.00%
Cursos de formación de capital humano de la UTEQ			26%	\$200,000.00	\$51,677.00			\$200,000.00	0%	\$0.00	0.00%
Subtotal OP 4											
Pago de al menos dos expertos conferencias			36%	\$40,000.00	\$14,469.00			\$40,000.00	0%	\$0.00	0.00%
Compra de kits de exposición plegable (stand/portátil)			0%	\$16,000.00	\$0.00			\$16,000.00	0%	\$0.00	0.00%
Pago de dos instructores de alto nivel para la capacitación a profesores	26%	\$40,307.00	42%	\$50,000.00	\$20,838.00			\$50,000.00	0%	\$0.00	0.00%
Adquisición de material didáctico en lemas de desarrollo sustentable			10%	\$50,000.00	\$5,000.00			\$50,000.00	0%	\$0.00	0.00%
Subtotal OP 5											
Formación y capacitación personal docente			32%	\$150,000.00	\$47,803.00			\$150,000.00	36%	\$17,000.00	35.56%
Adquisición de material bibliohemerográfico para la investigación (bases de datos)			0%	\$35,000.00	\$0.00			\$35,000.00	0%	\$0.00	0.00%
Compra de flujos relacionados con sustentabilidad, medio ambiente y equidad	26%	\$54,521.00	26%	\$10,000.00	\$2,584.00			\$10,000.00	0%	\$0.00	0.00%
Revistas indexadas relacionadas con sustentabilidad, medio ambiente y equidad			26%	\$16,000.00	\$4,134.00			\$16,000.00	100%	\$4,020.00	97.24%
Subtotal OP 6											
Total											
Subtotal OP 6											
Total											





**SUBSECRETARÍA DE EDUCACIÓN SUPERIOR
COORDINACIÓN GENERAL DE UNIVERSIDADES TECNOLÓGICAS
DIRECCIÓN DE PLANEACIÓN, EVALUACIÓN E INFORMÁTICA**



FORMATO 2: SEGUIMIENTO DE PROYECTOS PIFI

Institución: **Universidad Tecnológica de Querétaro**

Clave 911
Nombre de la Institución: **Universidad Tecnológica de Querétaro**

Ejercicio Fiscal: **2011**

Tipo de Proyecto: **ProGES
ProFOE**

Clave del proyecto:
Nombre del Proyecto: **PIFI 2011**

Informe Trimestral **Segundo trimestre 2012**

CUMPLIMIENTO DE METAS COMPROMISO

Personal Académico											
Clave MC	Metas Compromiso	Número y % de PTC de la Institución con:								Observaciones de la Institución	Observaciones de la SEP
		2010 Originales		2010 Ajustadas		2011		Avance al 2012			
		Número	Porcentaje	Número	Porcentaje	Número	Porcentaje	Número	Porcentaje		
	Especialidad	2	1.6	-	-	1	0.8	1	0.8		
	Maestría	78	60.5	-	-	75	58.1	77	64.2		
	Doctorado	4	3.1	-	-	4	3.1	3	2.5		
	Perfil deseable reconocido por el PROMEP-SES	17	13.2	-	-	26	20.5	34	26.3		
	Adscripción al SNI o SNC	0	0.0	-	-	1	0.8	1	0.8		
	Participación en el programa de tutorías	129	100.0	-	-	127	100.0	120	100.0		
Cuerpos Académicos											
Clave MC	Metas Compromiso	2010 Originales		2010 Ajustadas		Avance al 2011		Avance al 2012		Observaciones de la Institución	Observaciones de la SEP
		Número	Porcentaje	Número	Porcentaje	Número	Porcentaje	Número	Porcentaje		
			Consolidados	0	0.0	-	-	0	0.0		
	En consolidación	2	33.3	-	-	2	33.3	2	33.3		
	En formación	6	100.0	-	-	6	100.0	6	100.0		
Competitividad Académica											
Programas educativos de TSU, FA y Licenciatura:											
Clave MC	Metas Compromiso	2010 Originales		2010 Ajustadas		2011		Avance al 2012		Observaciones de la Institución	Observaciones de la SEP
		Número	Porcentaje	Número	Porcentaje	Número	Porcentaje	Número	Porcentaje		
			Número y % de PE con estudios de factibilidad para buscar su pertinencia	15	100	-	-	17	100		
	Número y % de PE con currículo flexible	15	100	-	-	17	100	17	100		
	Número y % de PE que se actualizarán incorporando elementos de enfoques centrados en el estudiante o en el aprendizaje	15	100	-	-	17	100	17	100		
	Número y % de PE que alcanzarán el nivel 1 los CIEES	9	60	-	-	9	53	0	0		
	PE que serán acreditados por organismos reconocidos por el COPAES	9	60	-	-	9	53	0	0		
	Número y % de PE de licenciatura y TSU de buena calidad del total de la oferta educativa evaluable	9	60	-	-	9	53	9	53		
	Número y porcentaje de matrícula atendida en PE de licenciatura y TSU de buena calidad del total asociada a los PE evaluables	2,905	100	-	-	2,893	65	2,435	69		
	PE de TSU y Lic. que se crearán	0	0	-	-	2	100	0	0		
Programas educativos de Posgrado:											
Clave MC	Metas Compromiso	2010 Originales		2010 Ajustadas		2011		Avance al 2012		Observaciones de la Institución	Observaciones de la SEP
		Número	Porcentaje	Número	Porcentaje	Número	Porcentaje	Número	Porcentaje		
			PE que se actualizarán (especificar nombres)	0	0	0	0	0	0		
	PE que evaluarán los CIEES. Especificar el nombre de los PE	0	0	0	0	0	0	0	0		
	PE que ingresarán al Programa de Fomento a la Calidad (PFC)	0	0	0	0	0	0	0	0		
	PE que ingresarán al PNP SEP-CONACYT. Especificar nombre	0	0	0	0	0	0	0	0		
	Número y porcentaje de matrícula atendida en PE de posgrado de buena calidad	0	0	0	0	0	0	0	0		
	PE de posgrado que se crearán	0	0	0	0	0	0	0	0		
Eficiencia terminal											
Clave MC	Metas Compromiso	2010 Originales		2010 Ajustadas		2011		Avance al 2012		Observaciones de la Institución	Observaciones de la SEP
		Número	Porcentaje	Número	Porcentaje	Número	Porcentaje	Número	Porcentaje		
			Tasa de egreso por cohorte para PE de TSU y PA	767	60.5	-	-	763	62.9		
	Tasa de titulación por cohorte para PE de TSU y PA	747	97.4	-	-	750	81.78	-	-	Aún no finaliza el proceso de titulación para la generación de egreso de agosto de 2012	
	Tasa de egreso por cohorte para PE de licenciatura	-	-	-	-	556	89.1	484	77.07		
	Tasa de titulación por cohorte para PE de licenciatura	-	-	-	-	549	68.4	442	73.42		
	Tasa de graduación para PE de posgrado	-	-	-	-	-	-	-	-		
Otras Metas Académicas definidas por la Institución											
Clave MC	Metas Compromiso	2010 Originales		2010 Ajustadas		Avance al 2011		Avance al 2012		Observaciones de la Institución	Observaciones de la SEP
		Número	Porcentaje	Número	Porcentaje	Número	Porcentaje	Número	Porcentaje		
			Meta A	-	-	-	-	-	-		
	Meta B	-	-	-	-	-	-	-	-		
Metas Compromiso Institucionales de gestión											
Procesos estratégicos de gestión que serán certificados por la norma ISO 9000:2000											
Clave MC	Metas Compromiso	2010 Originales		2010 Ajustadas		2011		Avance al 2012		Observaciones de la Institución	Observaciones de la SEP
		Número	Porcentaje	Número	Porcentaje	Número	Porcentaje	Número	Porcentaje		
			Número y nombre de los procesos	5	100	0	0	5	100		
Diseño, integración y explotación del SI:											
Clave MC	Metas Compromiso	2010 Originales		2010 Ajustadas		2011		Avance al 2012		Observaciones de la Institución	Observaciones de la SEP
		Número	Porcentaje	Número	Porcentaje	Número	Porcentaje	Número	Porcentaje		
			Número y nombre de los módulos que estarán operando (administración escolar, recursos humanos y finanzas)	0	0	0	0	0	0		
	Módulos del SIIA que operarán relacionados entre sí	0	0	0	0	0	0	0	0		
Otras metas de gestión definidas por la Institución:											
Clave MC	Metas Compromiso	2010 Originales		2010 Ajustadas		2011		Avance al 2012		Observaciones de la Institución	Observaciones de la SEP
		Número	Porcentaje	Número	Porcentaje	Número	Porcentaje	Número	Porcentaje		
			Meta A	0	0	0	0	0	0		
	Meta B	0	0	0	0	0	0	0	0		

Porcentaje ponderado del cumplimiento de las metas compromiso:

65.15% 50.08%